



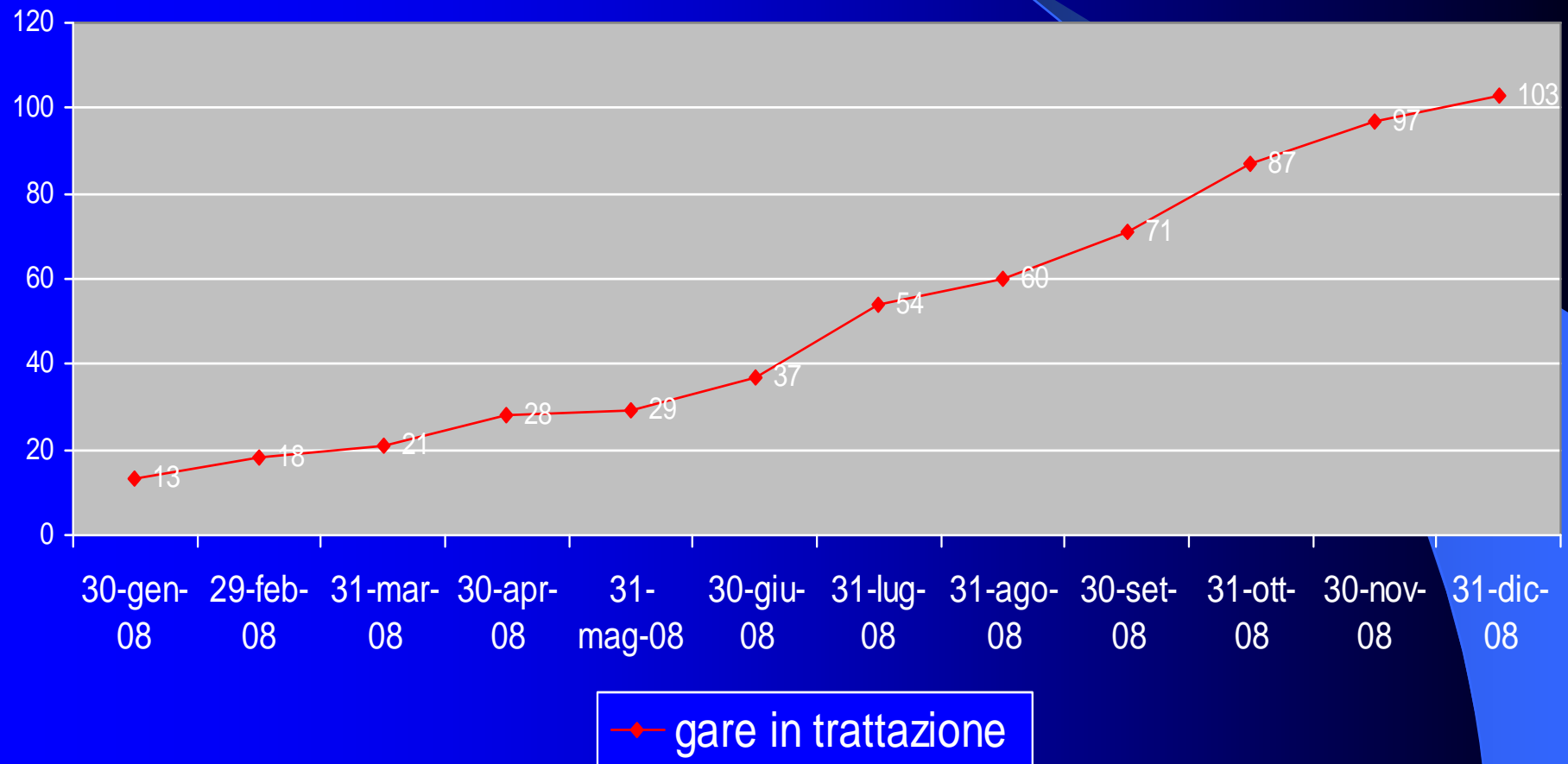
Provincia di Crotona

Stazione Unica Appaltante
Anno di attività 2008

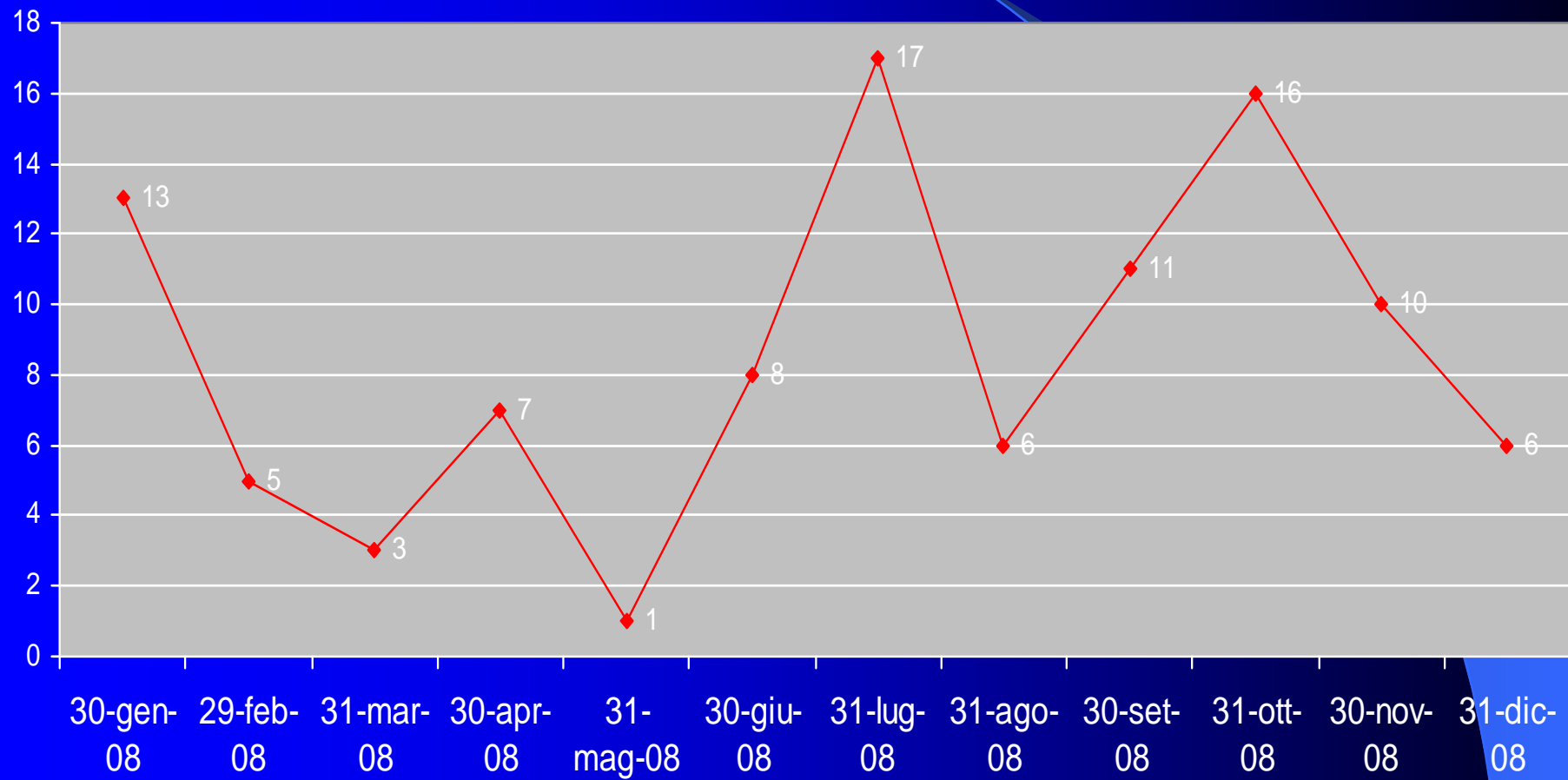


Crotone, febbraio 2008

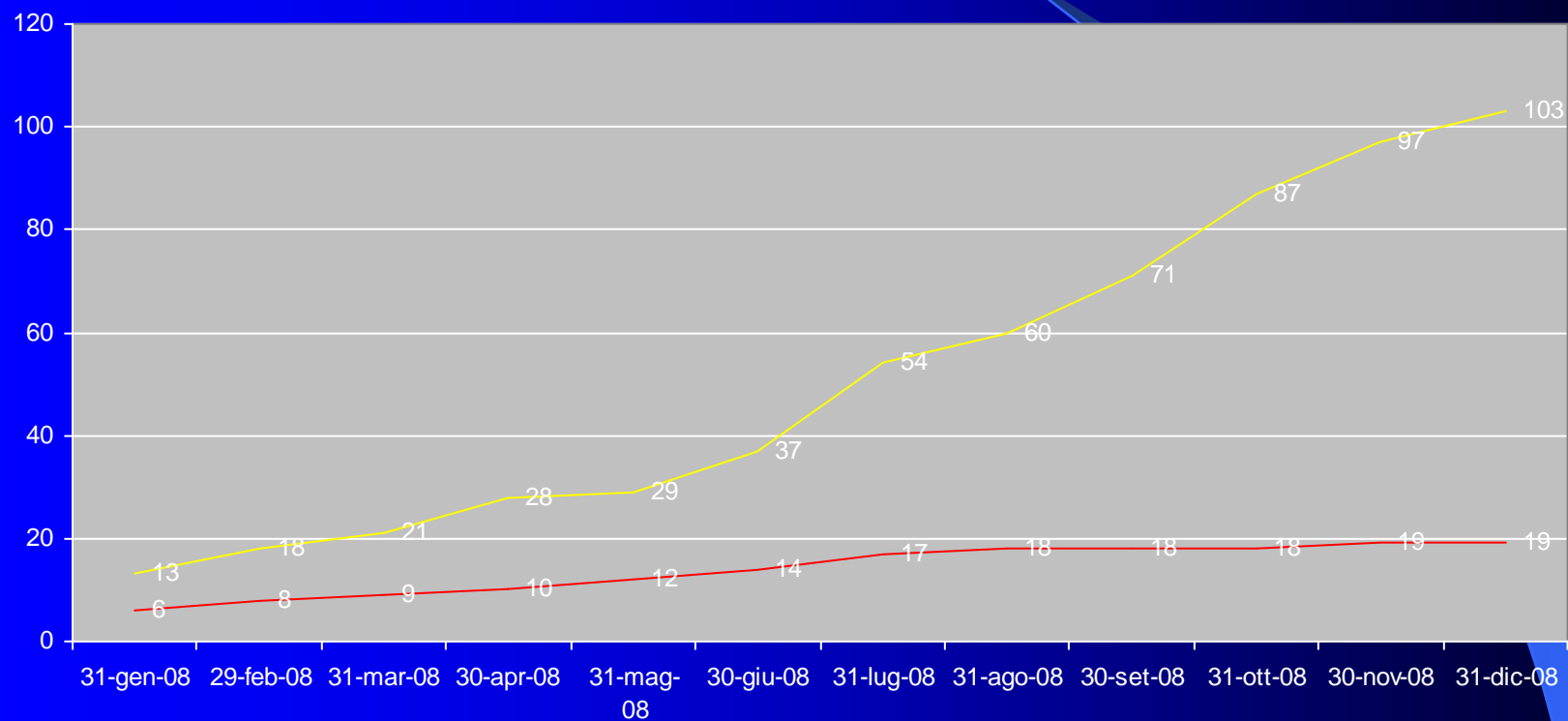
GARE IN TRATTAZIONE - 2008



GARE ENTRATE PER MESE - 2008



COMPARAZIONE GARE IN TRATTAZIONE E NUMERO DI ENTI RICHIEDENTI - 2008

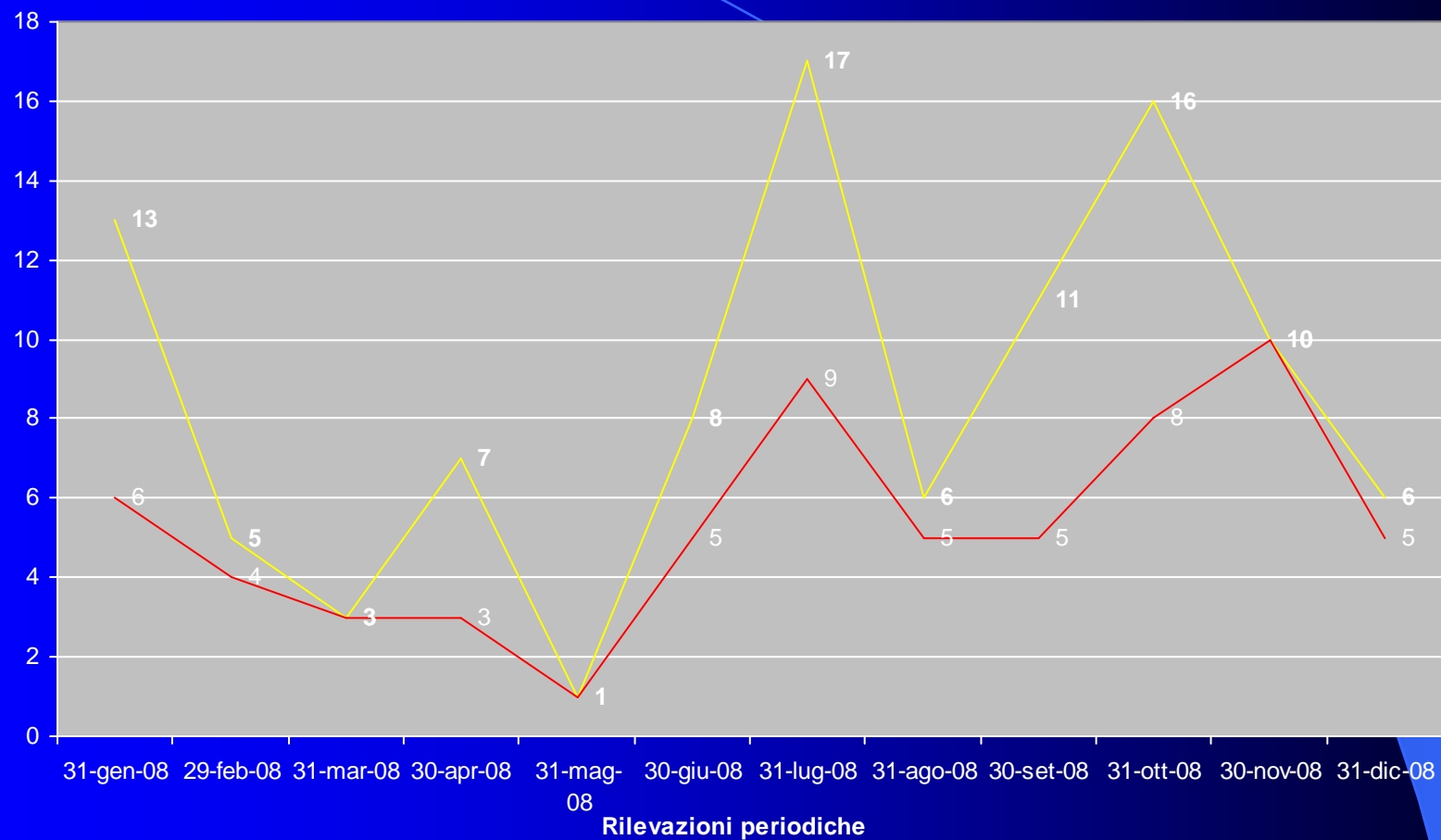


Rilevazioni periodiche

— GARE IN TRATTAZIONE

— NUMERO ENTI RICHIEDENTI

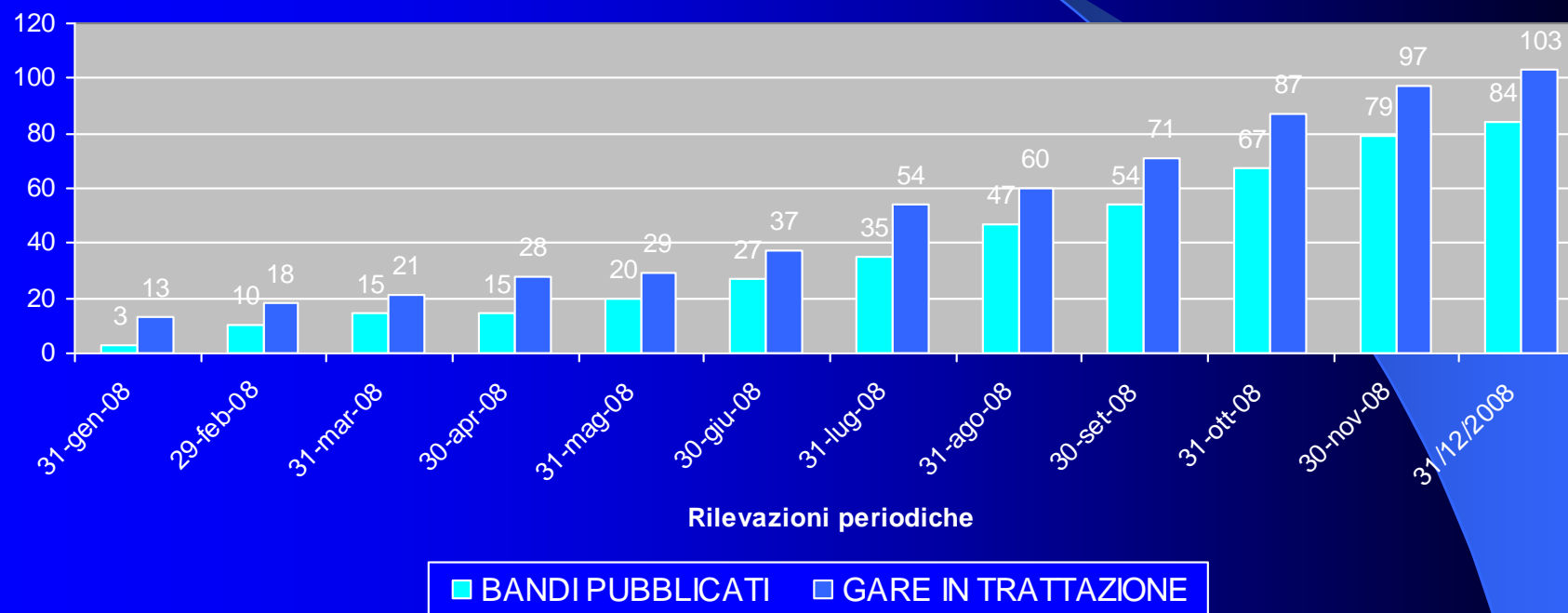
COMPARAZIONE GARE IN TRATTAZIONE E NUMERO DI ENTI RICHIEDENTI PER MESE - 2008



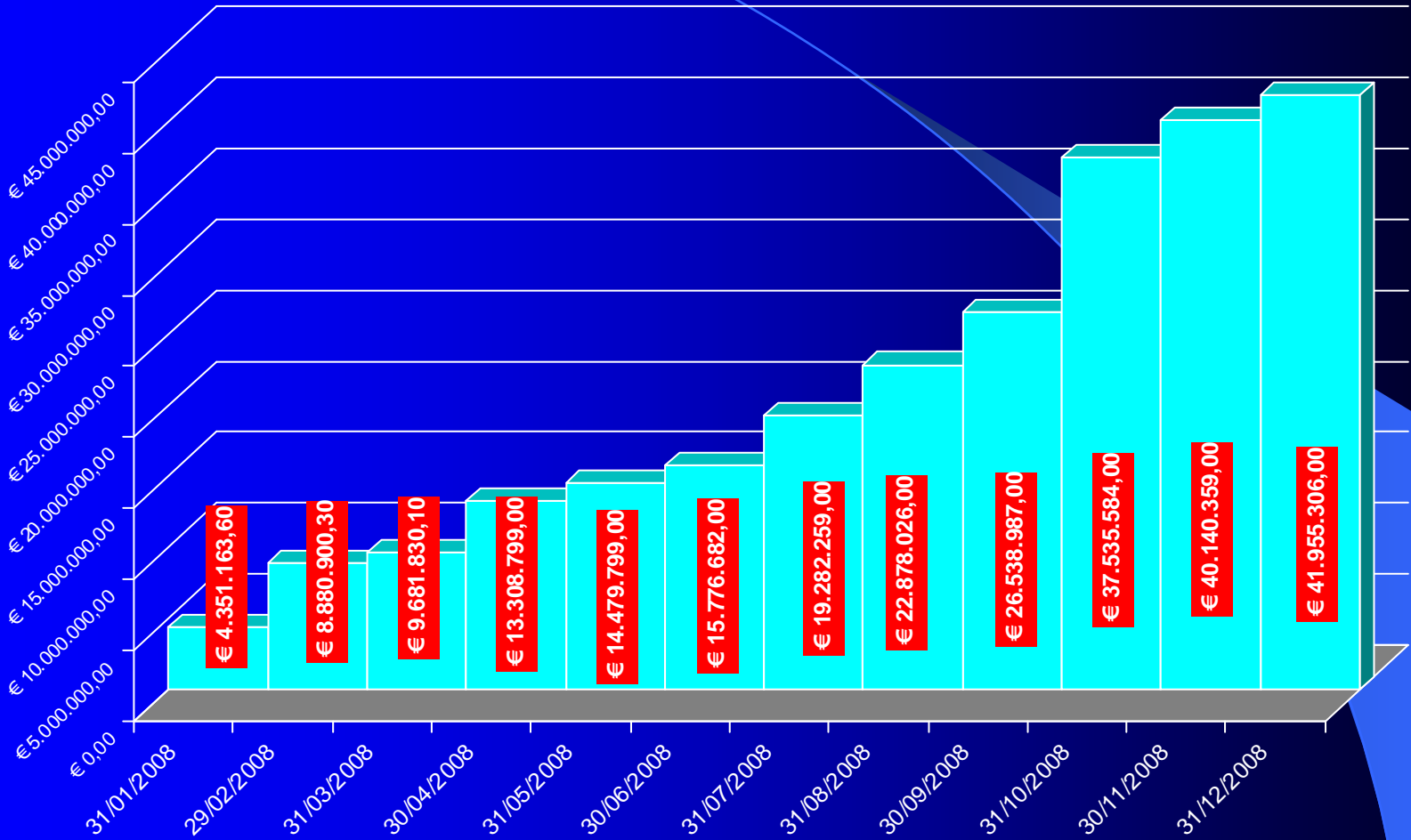
— GARE IN TRATTAZIONE

— NUMERO ENTI RICHIEDENTI

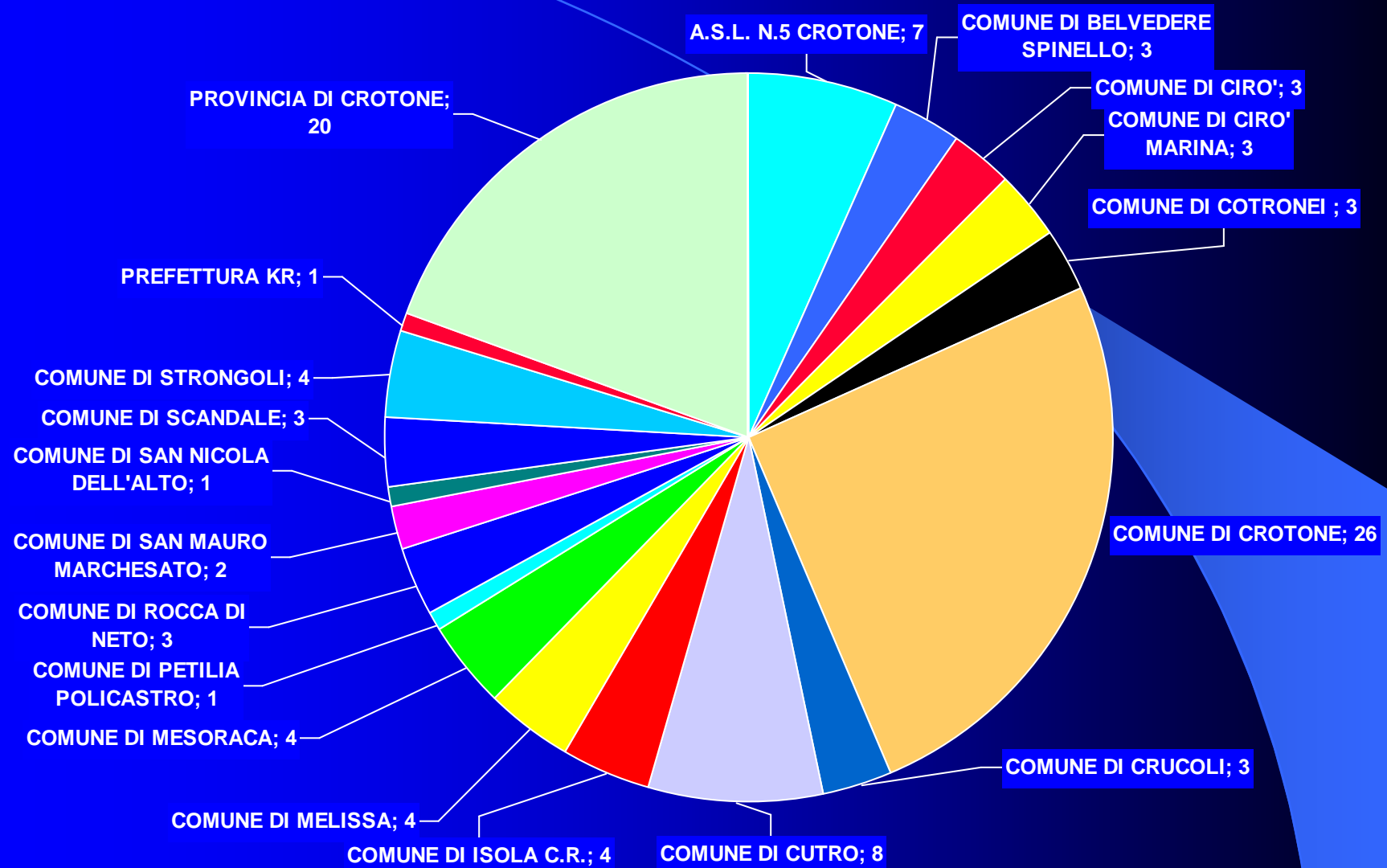
COMPARAZIONE GARE IN TRATTAZIONE E BANDI PUBBLICATI - 2008



IMPORTI TOTALI DELLE GARE GESTITE - 2008



ENTE E NUMERO DI GARE EFFETTUATE - 2008



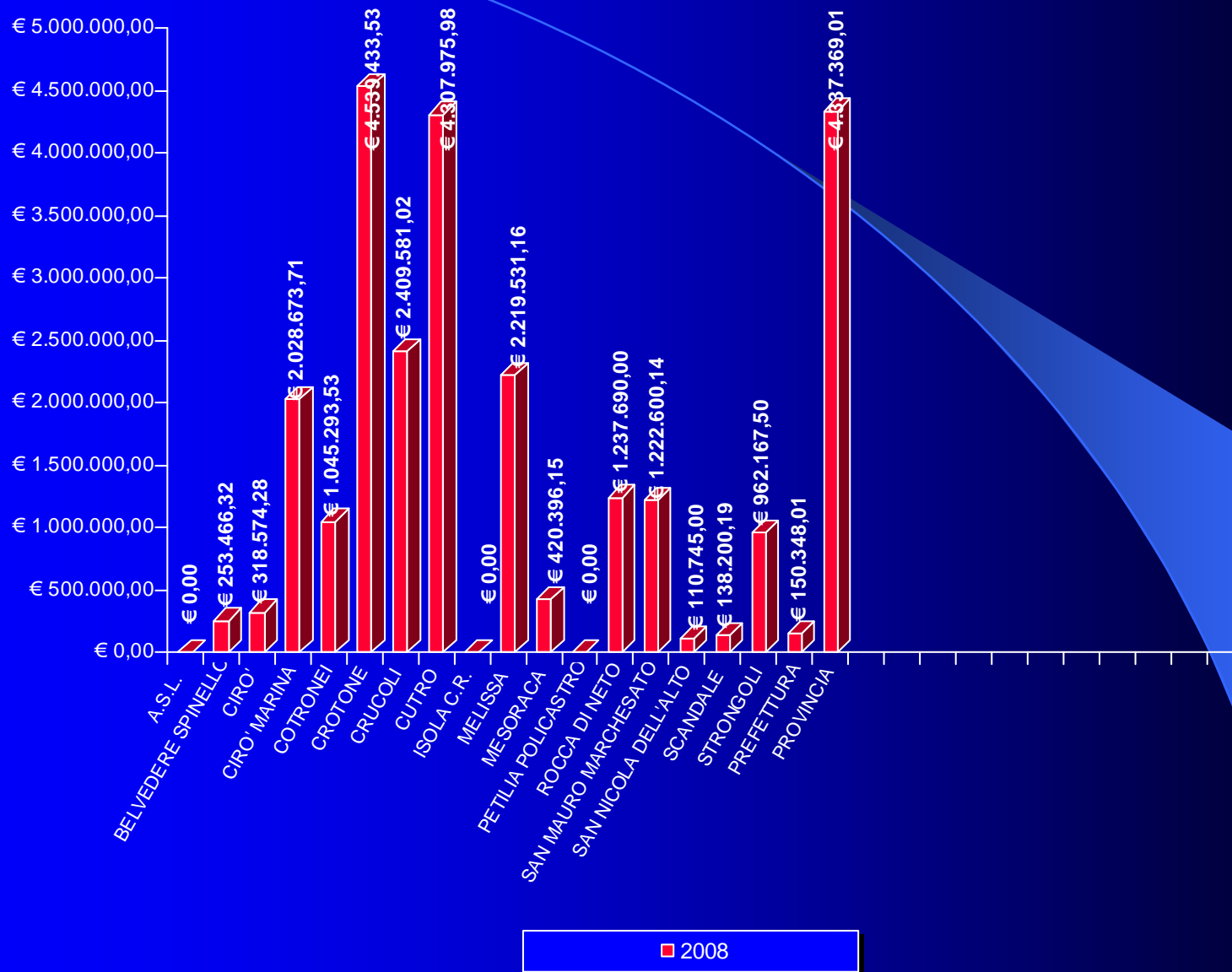
GARE EFFETTUATE PER TIPOLOGIA ED ENTE - 2008

COMUNE DI	FORNITURE	LAVORI	SERVIZI	TOTALE NUMERO GARE
A.S.L. N.5 CROTONE	4		3	7
COMUNE DI BELVEDERE SPINELLO		3		3
COMUNE DI CIRO'		1	2	3
COMUNE DI CIRO' MARINA		2	1	3
COMUNE DI COTRONEI		2	1	3
COMUNE DI CROTONE	3	14	9	26
COMUNE DI CRUCOLI		3		3
COMUNE DI CUTRO		8		8
COMUNE DI ISOLA C.R.		1	3	4
COMUNE DI MELISSA		4		4
COMUNE DI MESORACA		1	3	4
COMUNE DI PETILIA POLICASTRO			1	1
COMUNE DI ROCCA DI NETO		3		3
COMUNE DI SAN MAURO MARCHESATO		2		2
COMUNE DI SAN NICOLA DELL'ALTO		1		1
COMUNE DI SCANDALE		1	2	3
COMUNE DI STRONGOLI		2	2	4
PREFETTURA KR		1		1
PROVINCIA DI CROTONE	4	15	1	20
TOTALE COMPLESSIVO	11	64	28	103

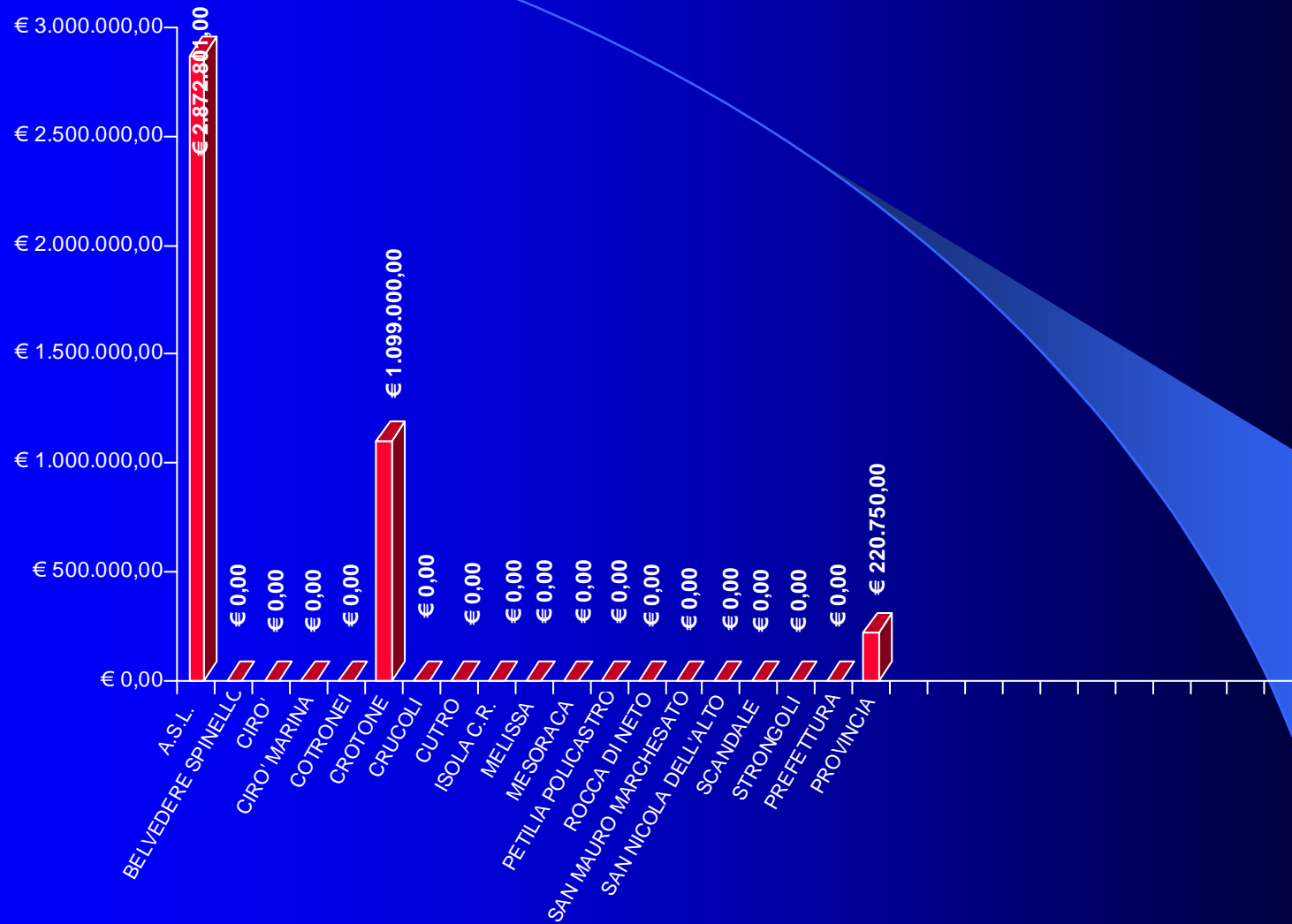
GARE EFFETTUATE PER TIPOLOGIA ED ENTE – IMPORTI 2008

ENTE	FORNITURA	LAVORI	SERVIZI	TOTALE COMPLESSIVO
A.S.L. N.5 CROTONE	€ 2.872.801,00		€ 6.805.463,43	€ 9.678.264,43
COMUNE DI BELVEDERE SPINELLO		€ 253.466,32		€ 253.466,32
COMUNE DI CIRO'		€ 318.574,28	€ 205.800,00	€ 524.374,28
COMUNE DI CIRO' MARINA		€ 2.028.673,71	€ 400.000,00	€ 2.428.673,71
COMUNE DI COTRONEI		€ 1.045.293,53	€ 175.500,00	€ 1.220.793,53
COMUNE DI CROTONE	€ 1.099.000,00	€ 4.539.433,53	€ 2.506.236,21	€ 8.144.669,74
COMUNE DI CRUCOLI		€ 2.409.581,02		€ 2.409.581,02
COMUNE DI CUTRO		€ 4.307.975,98		€ 4.307.975,98
COMUNE DI ISOLA C.R.		€ 0,00	€ 1.211.001,80	€ 1.211.001,80
COMUNE DI MELISSA		€ 2.219.531,16		€ 2.219.531,16
COMUNE DI MESORACA		€ 420.396,15	€ 130.560,00	€ 550.956,15
COMUNE DI PETILIA POLICASTRO			€ 205.200,00	€ 205.200,00
COMUNE DI ROCCA DI NETO		€ 1.237.690,00		€ 1.237.690,00
COMUNE DI SAN MAURO MARCHESATO		€ 1.222.600,14		€ 1.222.600,14
COMUNE DI SAN NICOLA DELL'ALTO		€ 110.745,00		€ 110.745,00
COMUNE DI SCANDALE		€ 138.200,19	€ 264.000,00	€ 402.200,19
COMUNE DI STRONGOLI		€ 962.167,50	€ 156.949,00	€ 1.119.116,50
PREFETTURA KR		€ 150.348,01		€ 150.348,01
PROVINCIA DI CROTONE	€ 220.750,00	€ 4.337.369,01	€ 0,00	€ 4.558.119,01
TOTALE COMPLESSIVO	€ 4.192.551,00	€ 25.702.045,53	€ 12.060.710,44	€ 41.955.306,97

IMPORTI GARE DI LAVORI PER ENTE

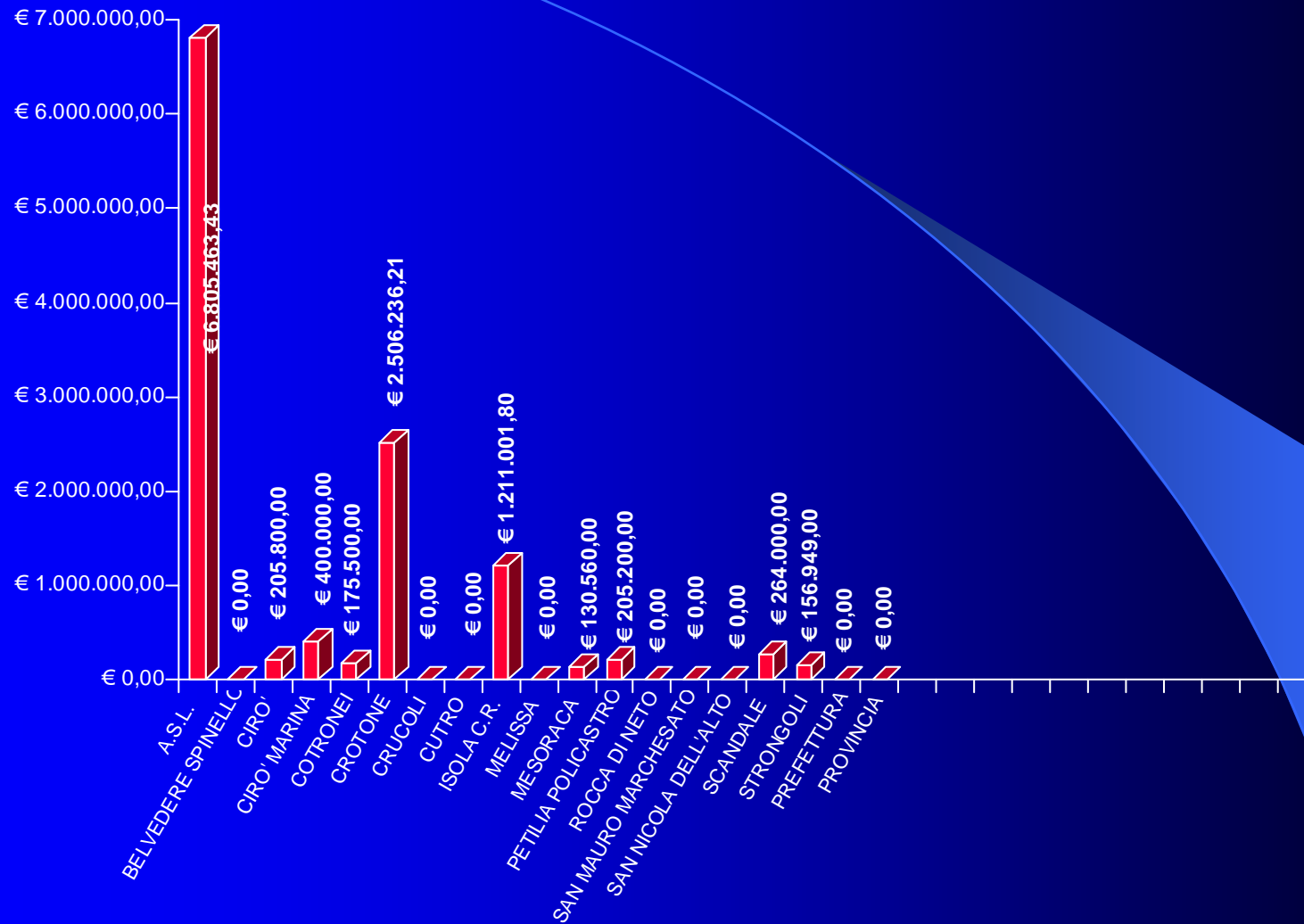


IMPORTI GARE DI FORNITURE PER ENTE



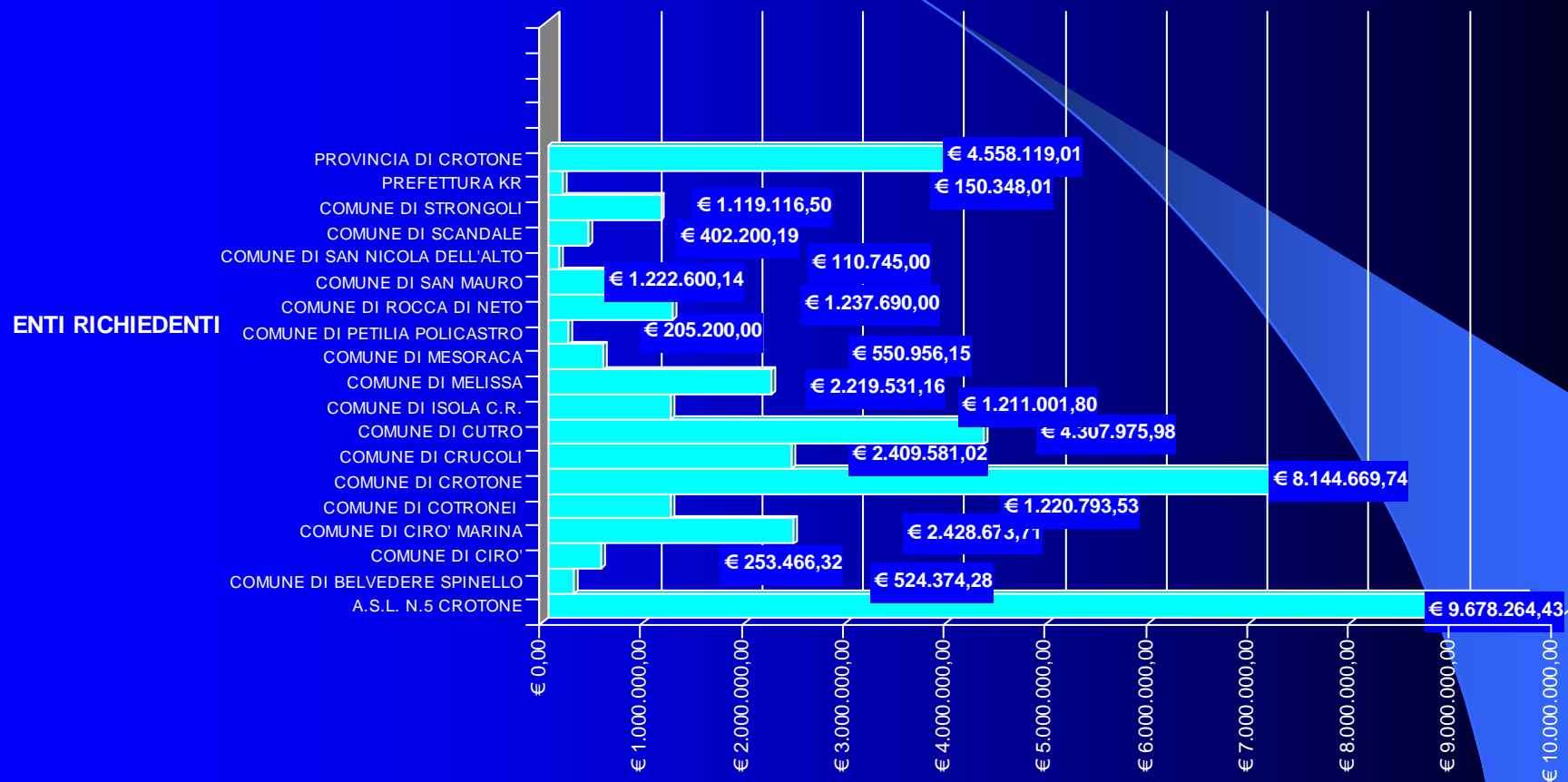
■ 2008

IMPORTI GARE DI SERVIZI PER ENTE

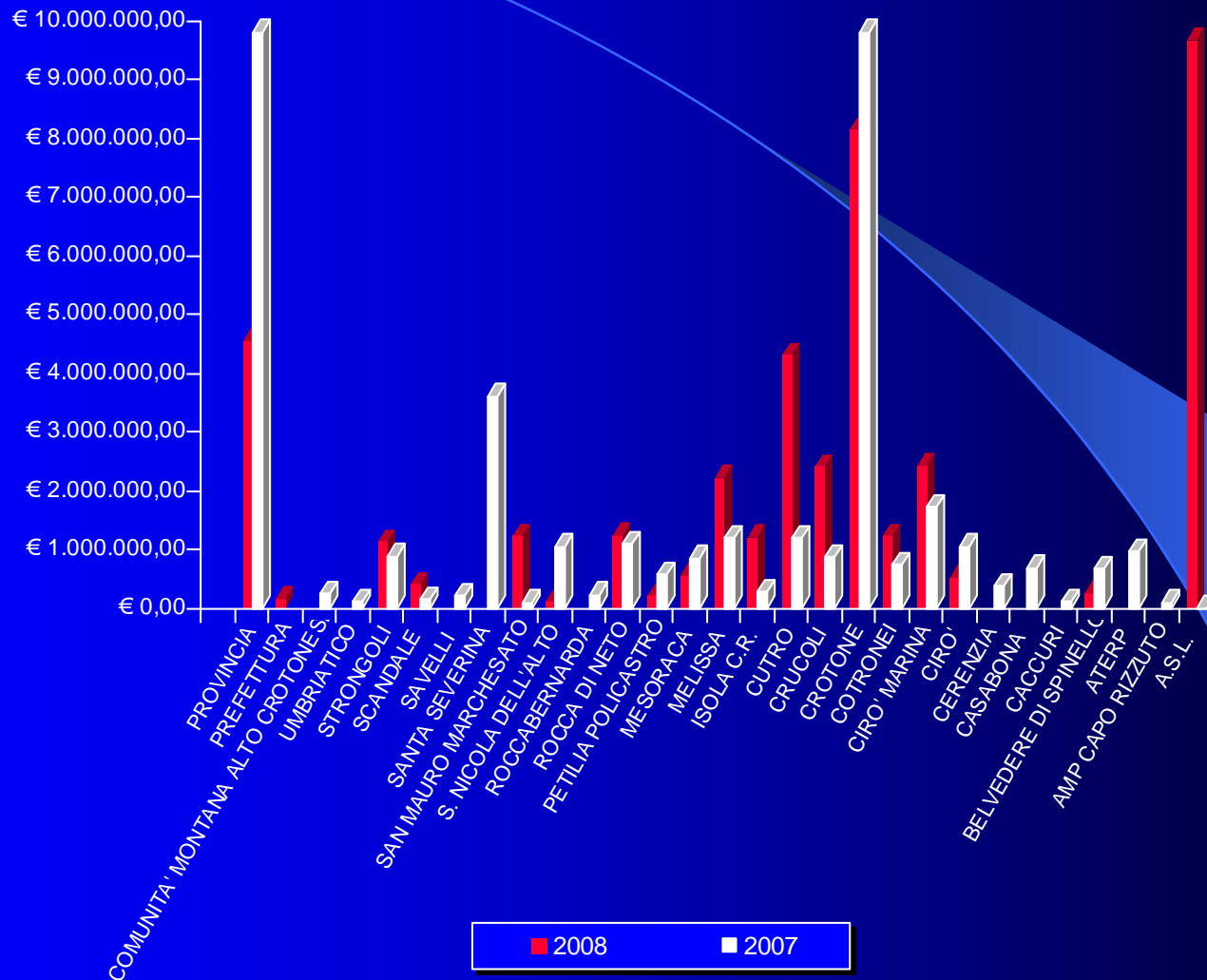


■ 2008

IMPORTI TOTALI GARE (LAVORI, FORNITURE E SERVIZI) EFFETTUATE PER OGNI ENTE 2008



CONFRONTO ANNI 2008-2007 PER IMPORTI GARE EFFETTUATE



CONFRONTO PER IMPORTI SULLE GARE AFFIDATE ANNI 2007-2008

ENTE	2008	2007
A.S.L. N.5 CROTONE	€ 9.678.264,43	€ 0,00
AMP CAPO RIZZUTO	€ 0.00	€ 94.545,54
ATERP	€ 0.00	€ 960.557,59
COMUNE DI BELVEDERE DI SPINELLO	€ 253.466,32	€ 662.908,36
COMUNE DI CACCURI	€ 0.00	€ 112.500,00
COMUNE DI CASABONA	€ 0.00	€ 678.932,93
COMUNE DI CERENZIA	€ 0.00	€ 376.100,00
COMUNE DI CIRO'	€ 524.374,28	€ 1.039.667,23
COMUNE DI CIRO' MARINA	€ 2.428.673,71	€ 1.716.657,00
COMUNE DI COTRONEI	€ 1.220.793,53	€ 730.356,53
COMUNE DI CROTONE	€ 8.144.669,74	€ 9.816.060,81
COMUNE DI CRUCOLI	€ 2.409.581,02	€ 868.200,52
COMUNE DI CUTRO	€ 4.307.975,98	€ 1.197.438,86
COMUNE DI ISOLA C.R.	€ 1.211.001,80	€ 277.848,99
COMUNE DI MELISSA	€ 2.219.531,16	€ 1.191.833,33
COMUNE DI MESORACA	€ 550.956,15	€ 846.228,48
COMUNE DI PETILIA POLICASTRO	€ 205.200,00	€ 565.154,37
COMUNE DI ROCCA DI NETO	€ 1.237.690,00	€ 1.089.670,56

Segue

CONFRONTO PER IMPORTI SULLE GARE AFFIDATE ANNI 2007-2008

ENTE	2008	2007
COMUNE DI ROCCABERNARDA	€ 0.00	€ 216.215,02
COMUNE DI S. NICOLA DELL'ALTO	€ 110.745,00	€ 1.050.000,00
COMUNE DI SAN MAURO MARCHESATO	€ 1.222.600,14	€ 85.553,29
COMUNE DI SANTA SEVERINA	€ 0.00	€ 3.604.990,00
COMUNE DI SAVELLI	€ 0.00	€ 208.520,60
COMUNE DI SCANDALE	€ 402.200,19	€ 142.032,01
COMUNE DI STRONGOLI	€ 1.119.116,50	€ 875.317,50
COMUNE DI UMBRIATICO	€ 0.00	€ 113.000,00
COMUNITA' MONTANA ALTO CROTONESE	€ 0.00	€ 238.095,24
PREFETTURA KR	€ 150.348,01	€ 0.00
PROVINCIA DI CROTONE	€ 4.558.119,01	€ 9.805.914,56
TOTALE COMPLESSIVO	€ 41.955.306,97	€ 38.564.299,32