

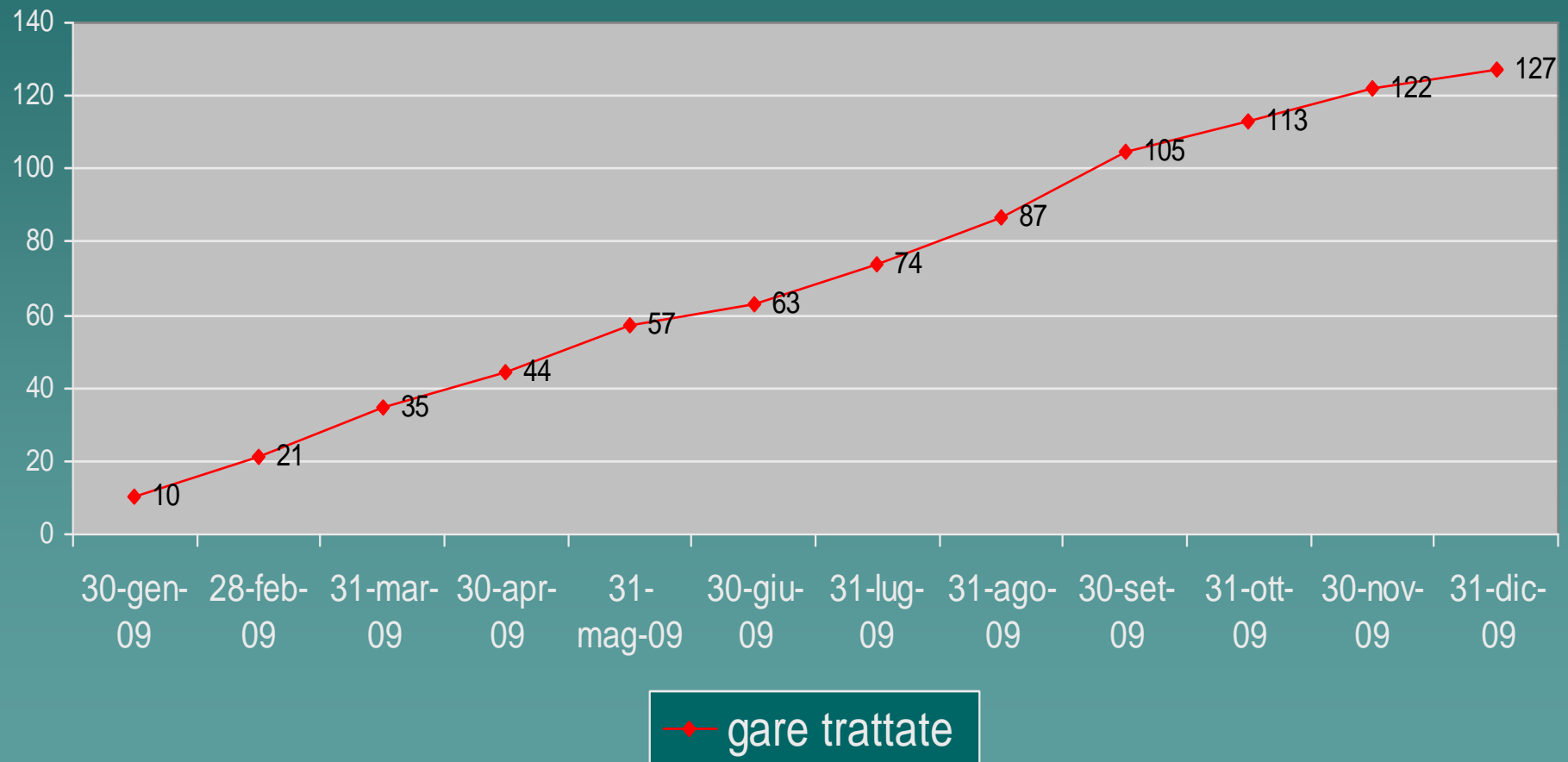
# Stazione Unica Appaltante Anno di attività 2009



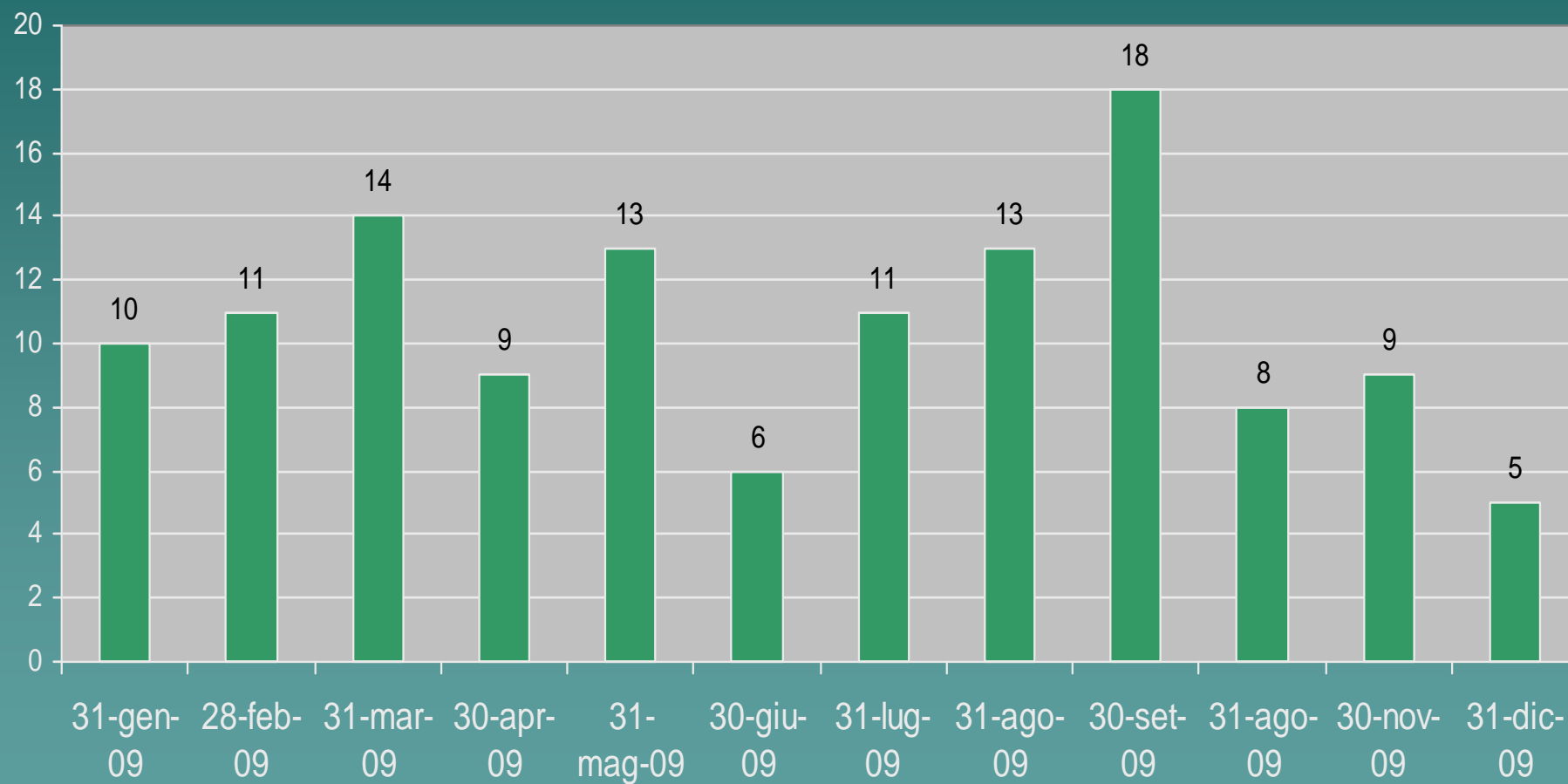
---

*Crotone, Gennaio 2010*

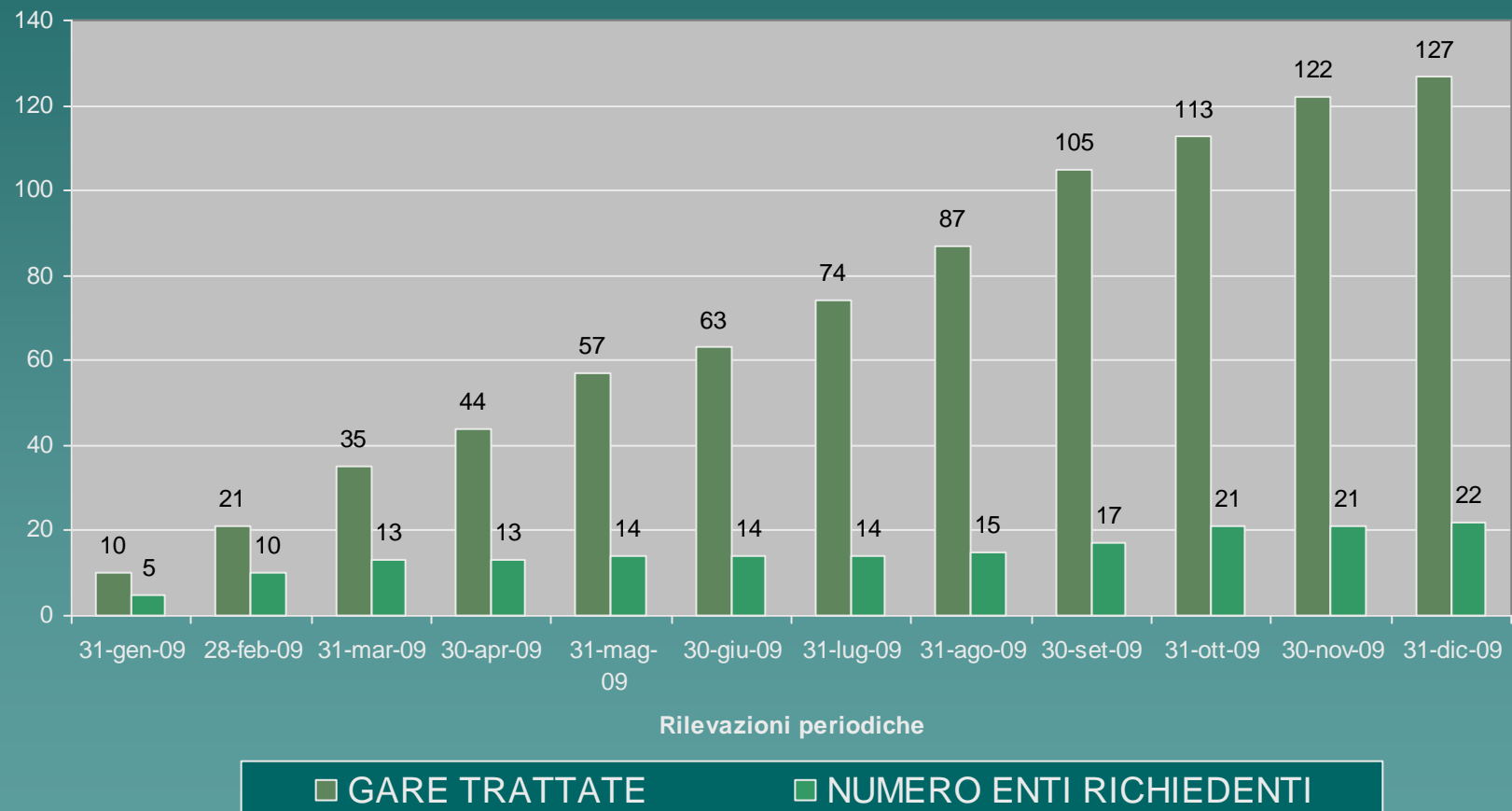
# GARE TRATTATE - 2009



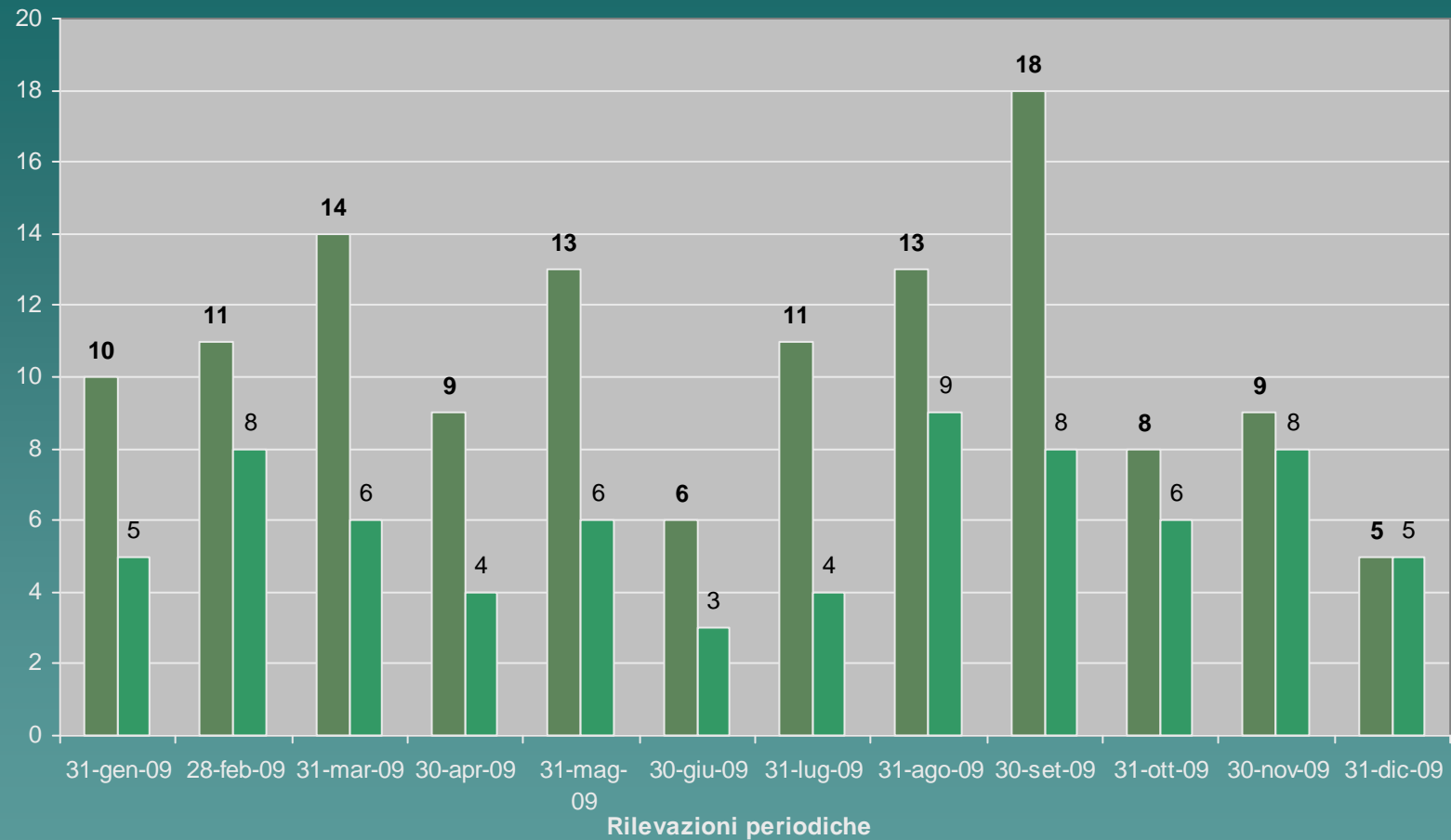
# GARE ENTRATE PER MESE - 2009



## COMPARAZIONE GARE TRATTATE E NUMERO DI ENTI RICHIEDENTI - 2009



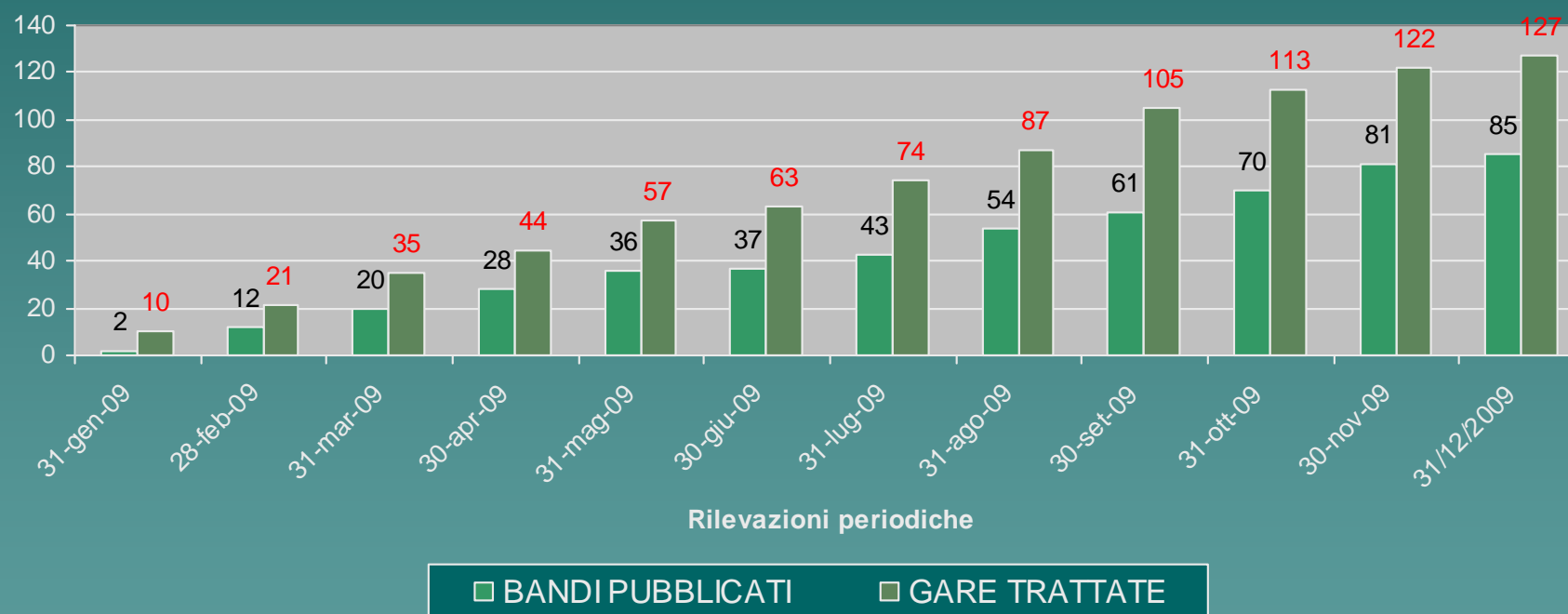
## COMPARAZIONE GARE TRATTATE E NUMERO DI ENTI RICHIEDENTI PER MESE - 2009



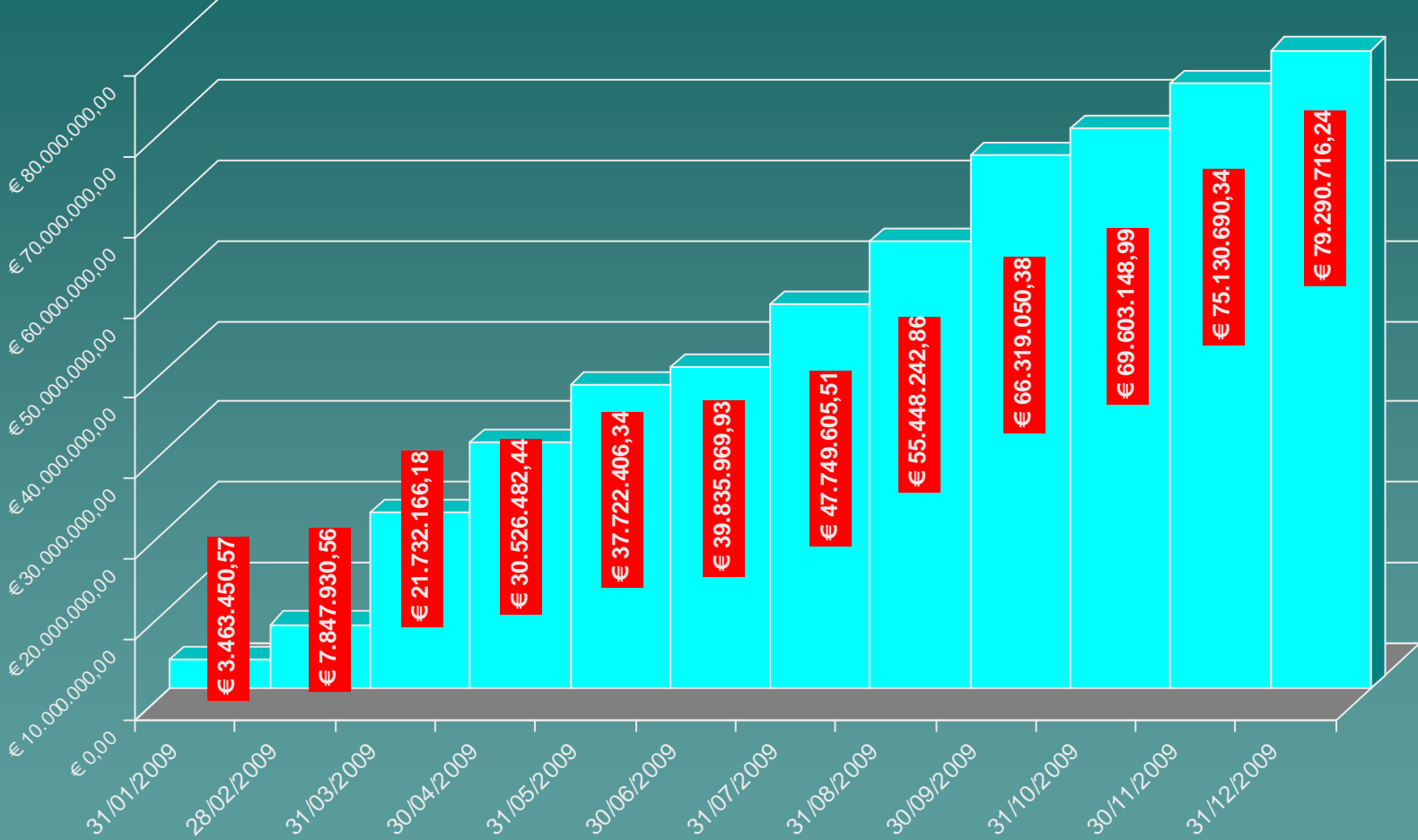
■ GARE TRATTATE

■ NUMERO ENTI RICHIEDENTI

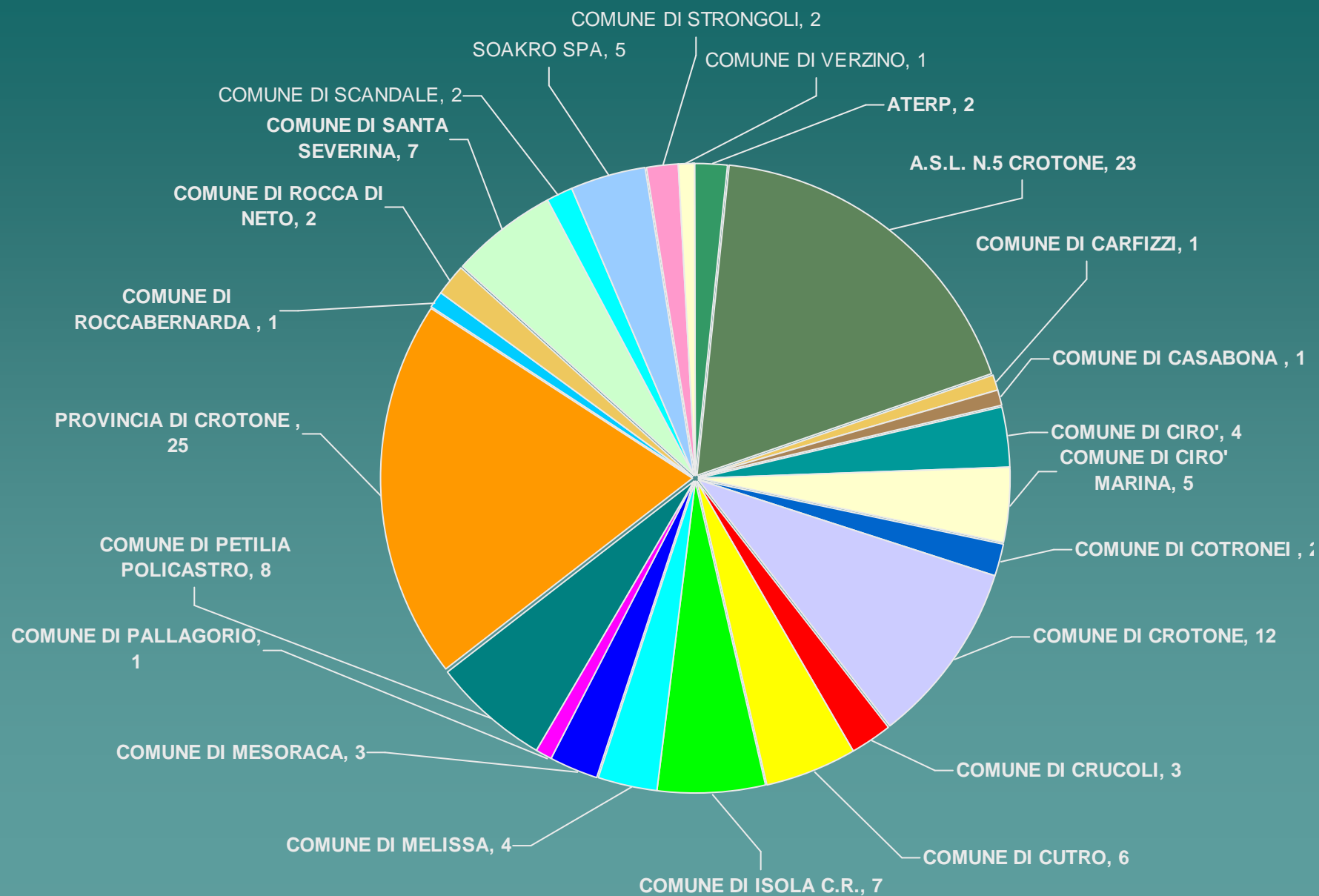
# COMPARAZIONE GARE TRATTATE E BANDI PUBBLICATI - 2009



# IMPORTI TOTALI DELLE GARE GESTITE - 2009

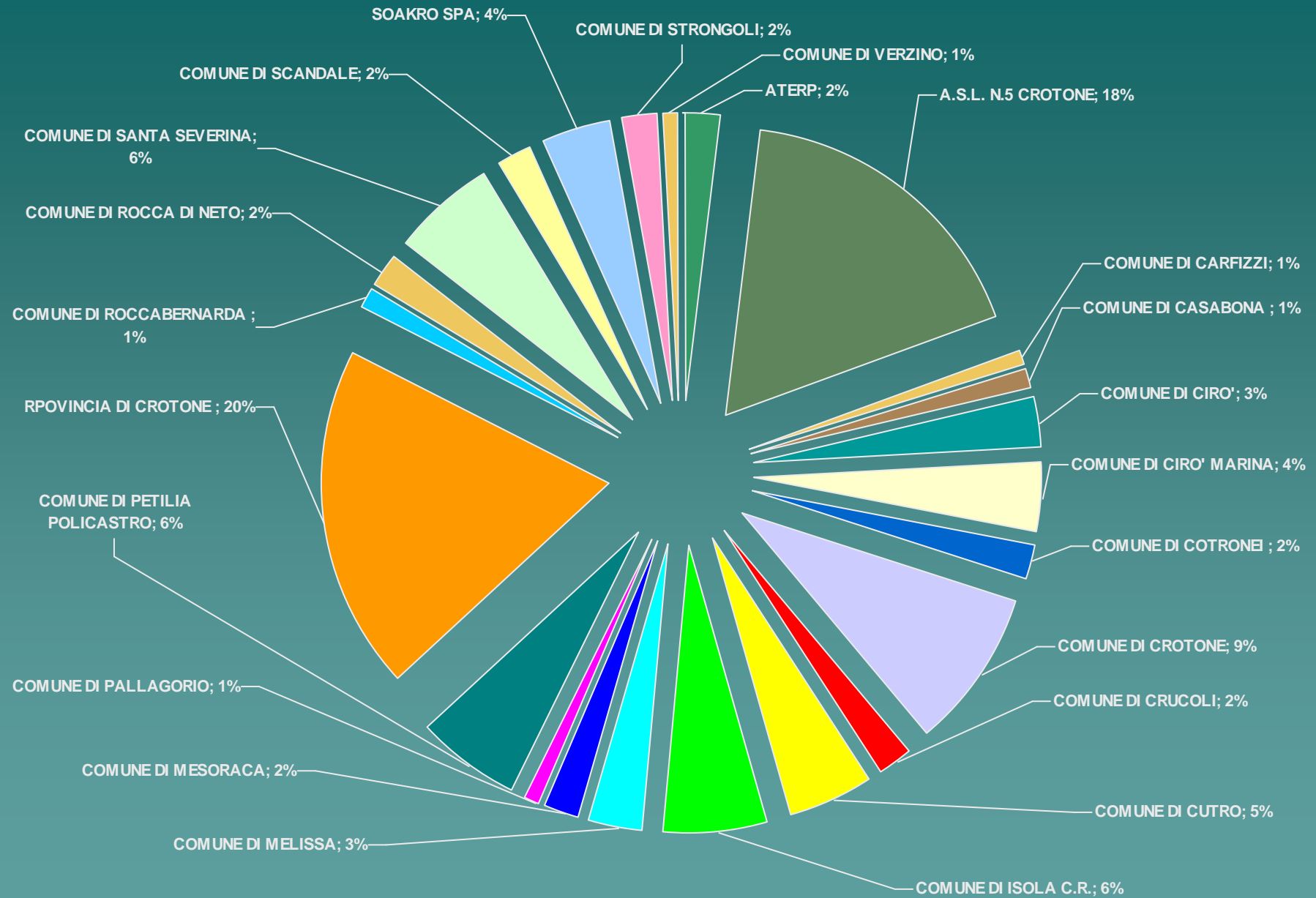


## ENTE E NUMERO DI GARE EFFETTUATE - 2009





# % GARE EFFETTUATE PER ENTE - 2009



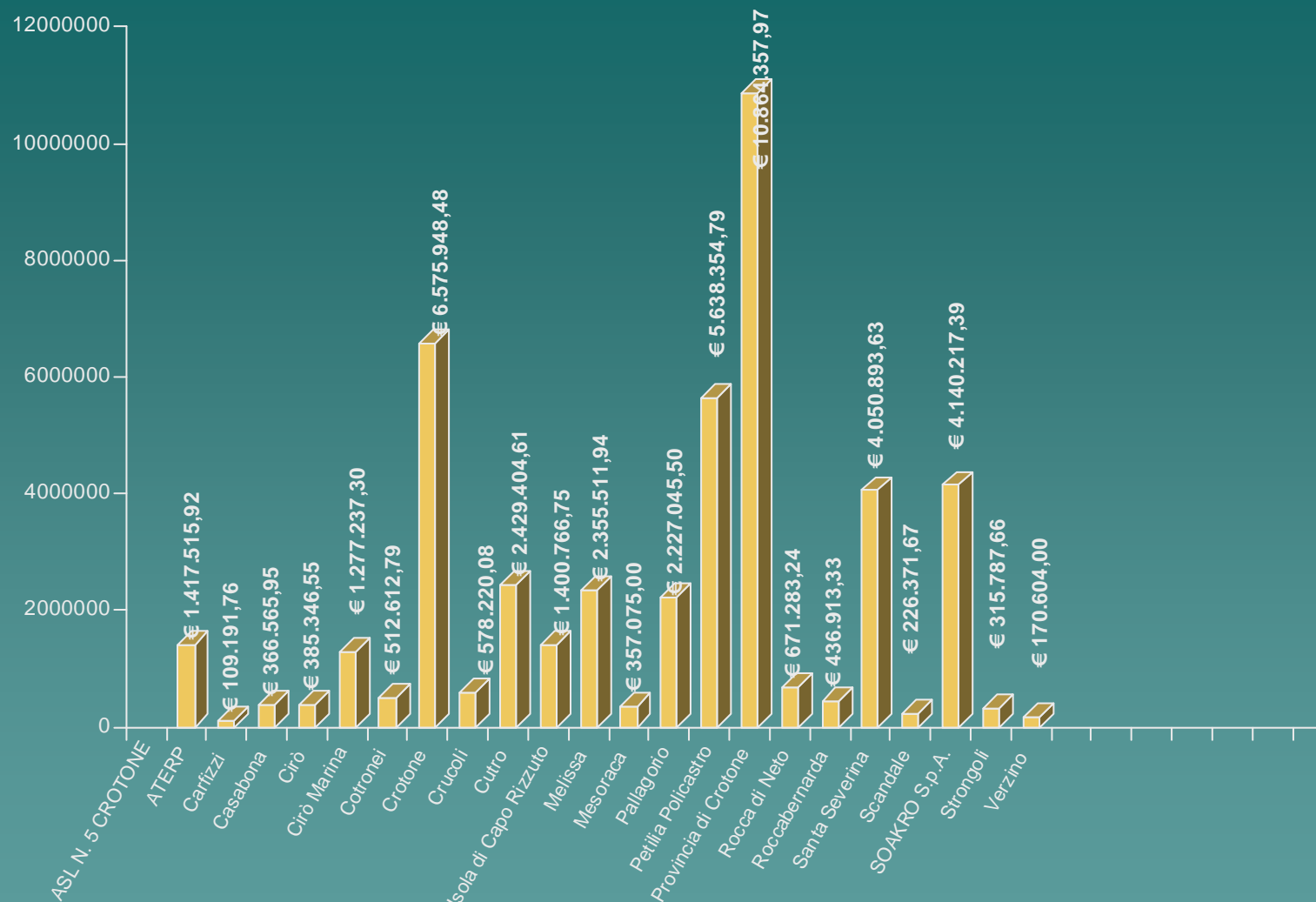
# GARE EFFETTUATE PER TIPOLOGIA ED ENTE - 2009

ENTE	FORNITURE	LAVORI	SERVIZI	TOTALE NUMERO GARE
ASL N. 5 CROTONE	10		13	23
ATERP		2		2
Carfizzi		1		1
Casabona		1		1
Cirò		2	2	4
Cirò Marina		3	2	5
Cotronei		2		2
Crotone		9	3	12
Crucoli		3		3
Cutro		6		6
Isola di Capo Rizzuto		4	3	7
Melissa		4		4
Mesoraca		1	2	3
Pallagorio		1		1
Petilia Policastro		7	1	8
Provincia di Crotone		25		25
Rocca di Neto		2		2
Roccabernarda		1		1
Santa Severina		7		7
Scandale		1	1	2
SOAKRO S.p.A.		4	1	5
Strongoli		2		2
Verzino		1		1
Totale complessivo	10	89	28	127

GARE EFFETTUATE PER TIPOLOGIA ED ENTE – IMPORTI 2009

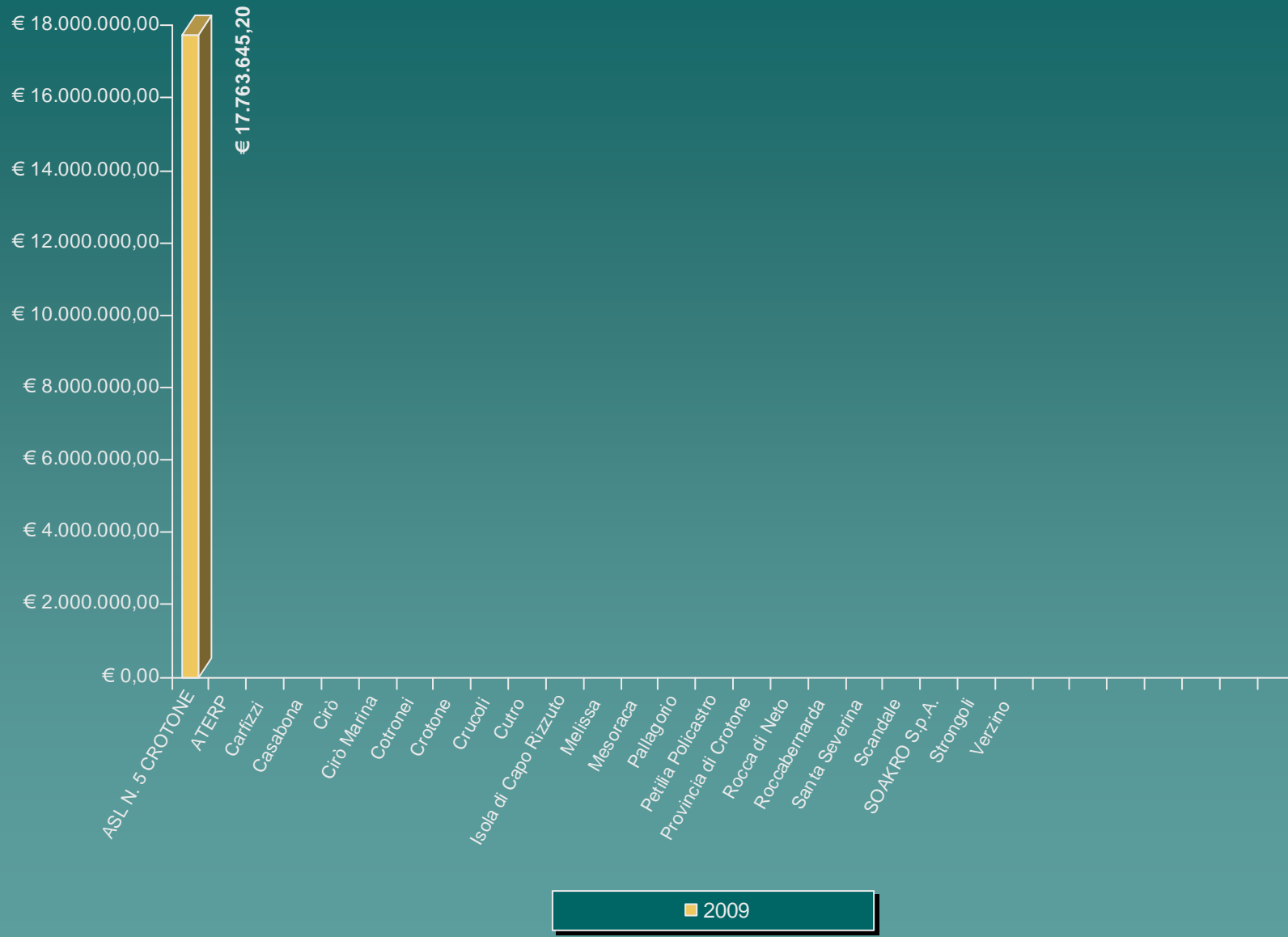
ENTE	FORNITURA	LAVORI	SERVIZI	TOTALE COMPLESSIVO
ASL N. 5 CROTONE	€ 17.763.645,20		€ 8.887.453,33	€ 26.651.098,53
ATERP		€ 1.417.515,92		€ 1.417.515,92
Carfizzi		€ 109.191,76		€ 109.191,76
Casabona		€ 366.565,95		€ 366.565,95
Cirò		€ 385.346,55	€ 409.000,00	€ 794.346,55
Cirò Marina		€ 1.277.237,30	€ 350.000,00	€ 1.627.237,30
Cotronei		€ 512.612,79		€ 512.612,79
Crotone		€ 6.575.948,48	€ 1.853.430,00	€ 8.429.378,48
Crucoli		€ 578.220,08		€ 578.220,08
Cutro		€ 2.429.404,61		€ 2.429.404,61
Isola di Capo Rizzuto		€ 1.400.766,75	€ 2.207.387,40	€ 3.608.154,15
Melissa		€ 2.355.511,94		€ 2.355.511,94
Mesoraca		€ 357.075,00	€ 190.560,00	€ 547.635,00
Pallagorio		€ 2.227.045,50		€ 2.227.045,50
Petilia Policastro		€ 5.638.354,79	€ 205.200,00	€ 5.843.554,79
Provincia di Crotone		€ 10.864.357,97		€ 10.864.357,97
Rocca di Neto		€ 671.283,24		€ 671.283,24
Roccabernarda		€ 436.913,33		€ 436.913,33
Santa Severina		€ 4.050.893,63		€ 4.050.893,63
Scandale		€ 226.371,67	€ 145.764,00	€ 372.135,67
SOAKRO S.p.A.		€ 4.140.217,39	€ 771.050,00	€ 4.911.267,39
Strongoli		€ 315.787,66		€ 315.787,66
Verzino		€ 170.604,00		€ 170.604,00
Totale complessivo	€ 17.763.645,20	€ 46.507.226,31	€ 15.019.844,73	€ 79.290.716,24

# IMPORTI GARE DI LAVORI PER ENTE

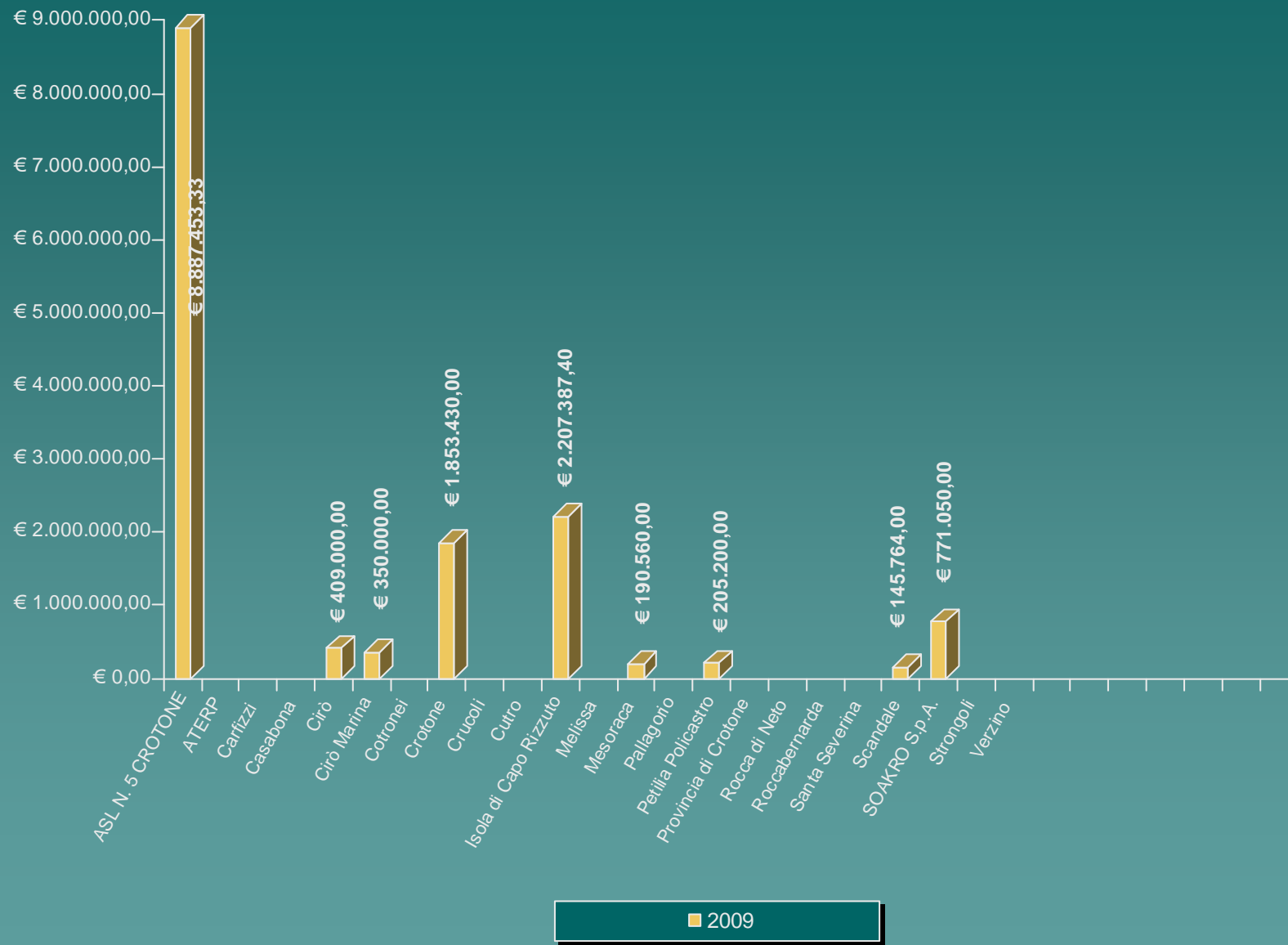


■ 2009

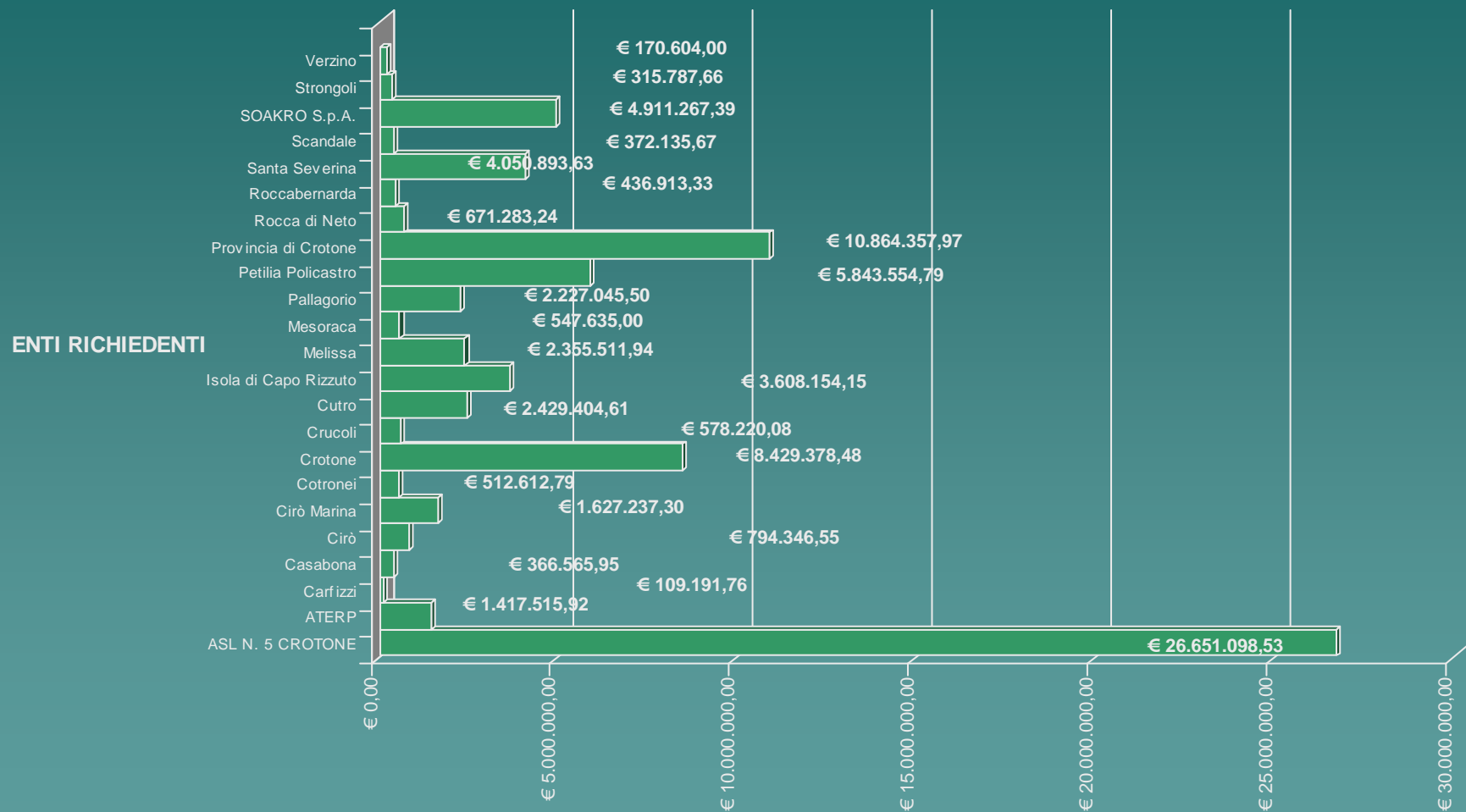
# IMPORTI GARE DI FORNITURE PER ENTE



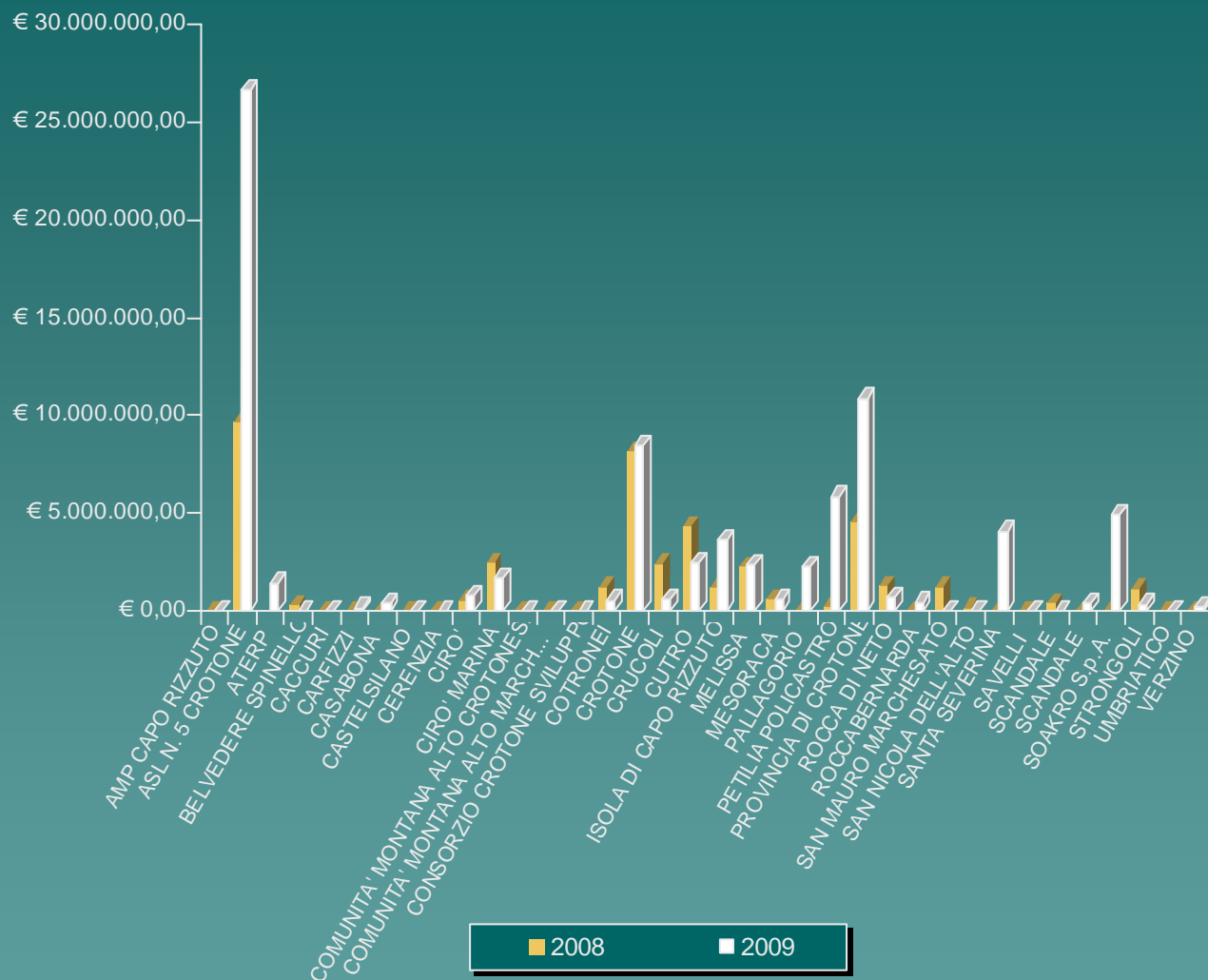
# IMPORTI GARE DI SERVIZI PER ENTE



## IMPORTI TOTALI GARE (LAVORI, FORNITURE E SERVIZI) EFFETTUATE PER OGNI ENTE 2009



## CONFRONTO ANNI 2008-2009 PER IMPORTI GARE EFFETTUATE





## CONFRONTO PER IMPORTI SULLE GARE AFFIDATE ANNI 2008-2009

ENTE	2009	ENTE	2008
AMP CAPO RIZZUTO	€ 0,00	AMP CAPO RIZZUTO	€ 0,00
ASL N. 5 CROTONE	€ 26.651.098,53	A.S.L. N.5 CROTONE	€ 9.678.264,43
ATERP	€ 1.417.515,92	ATERP	€ 0,00
BELVEDERE SPINELLO	€ 0,00	BELVEDERE SPINELLO	€ 253.466,32
CACCURI	€ 0,00	CACCURI	€ 0,00
CARFIZZI	€ 109.191,76	CARFIZZI	€ 0,00
CASABONA	€ 366.565,95	CASABONA	€ 0,00
CASTELSILANO	€ 0,00	CASTELSILANO	€ 0,00
CERENZIA	€ 0,00	CERENZIA	€ 0,00
CIRO'	€ 794.346,55	CIRO'	€ 524.374,28
CIRO' MARINA	€ 1.627.237,30	CIRO' MARINA	€ 2.428.673,71
COMUNITA' MONTANA ALTO CROTONESE	€ 0,00	COMUNITA' MONTANA ALTO CROTONESE	€ 0,00
COMUNITA' MONTANA ALTO MARCHESATO CROTONESE	€ 0,00	COMUNITA' MONTANA ALTO MARCHESATO CROTONESE	€ 0,00
CONSORZIO CROTONE SVILUPPO	€ 0,00	CONSORZIO CROTONE SVILUPPO	€ 0,00
COTRONEI	€ 512.612,79	COTRONEI	€ 1.220.793,53

Segue .....

## CONFRONTO PER IMPORTI SULLE GARE AFFIDATE ANNI 2008-2009

ENTE	2009	ENTE	2008
CROTONE	€ 8.429.378,48	CROTONE	€ 8.144.669,74
CRUCOLI	€ 578.220,08	CRUCOLI	€ 2.409.581,02
CUTRO	€ 2.429.404,61	CUTRO	€ 4.307.975,98
ISOLA DI CAPO RIZZUTO	€ 3.608.154,15	ISOLA DI CAPO RIZZUTO	€ 1.211.001,80
MELISSA	€ 2.355.511,94	MELISSA	€ 2.219.531,16
MESORACA	€ 547.635,00	MESORACA	€ 550.956,15
PALLAGORIO	€ 2.227.045,50	PALLAGORIO	€ 0,00
PETILIA POLICASTRO	€ 5.843.554,79	PETILIA POLICASTRO	€ 205.200,00
PROVINCIA DI CROTONE	€ 10.864.357,97	PROVINCIA	€ 4.558.119,01
ROCCA DI NETO	€ 671.283,24	ROCCA DI NETO	€ 1.237.690,00
ROCCABERNARDA	€ 436.913,33	ROCCA BERNARDA	€ 0,00
SAN MAURO MARCHESATO	€ 0,00	SAN MAURO MARCHESATO	€ 1.222.600,14
SAN NICOLA DELL'ALTO	€ 0,00	SAN NICOLA DELL'ALTO	€ 110.745,00
SANTA SEVERINA	€ 4.050.893,63	SANTA SEVERINA	€ 0,00
SAVELLI	€ 0,00	SAVELLI	€ 0,00
SCANDALE	€ 372.135,67	SCANDALE	€ 402.200,19 0
SOAKRO S.p.A.	€ 4.911.267,39	SOAKRO S.p.A.	€ 0,00
STRONGOLI	€ 315.787,66	STRONGOLI	€ 1.119.116,50
UMBRIATICO	€ 0,00	UMBRIATICO	€ 0,00
VERZINO	€ 170.604,00	VERZINO	€ 0,00
TOTALE COMPLESSIVO	€ 79.290.716,24	TOTALE COMPLESSIVO	€ 41.804.958,96