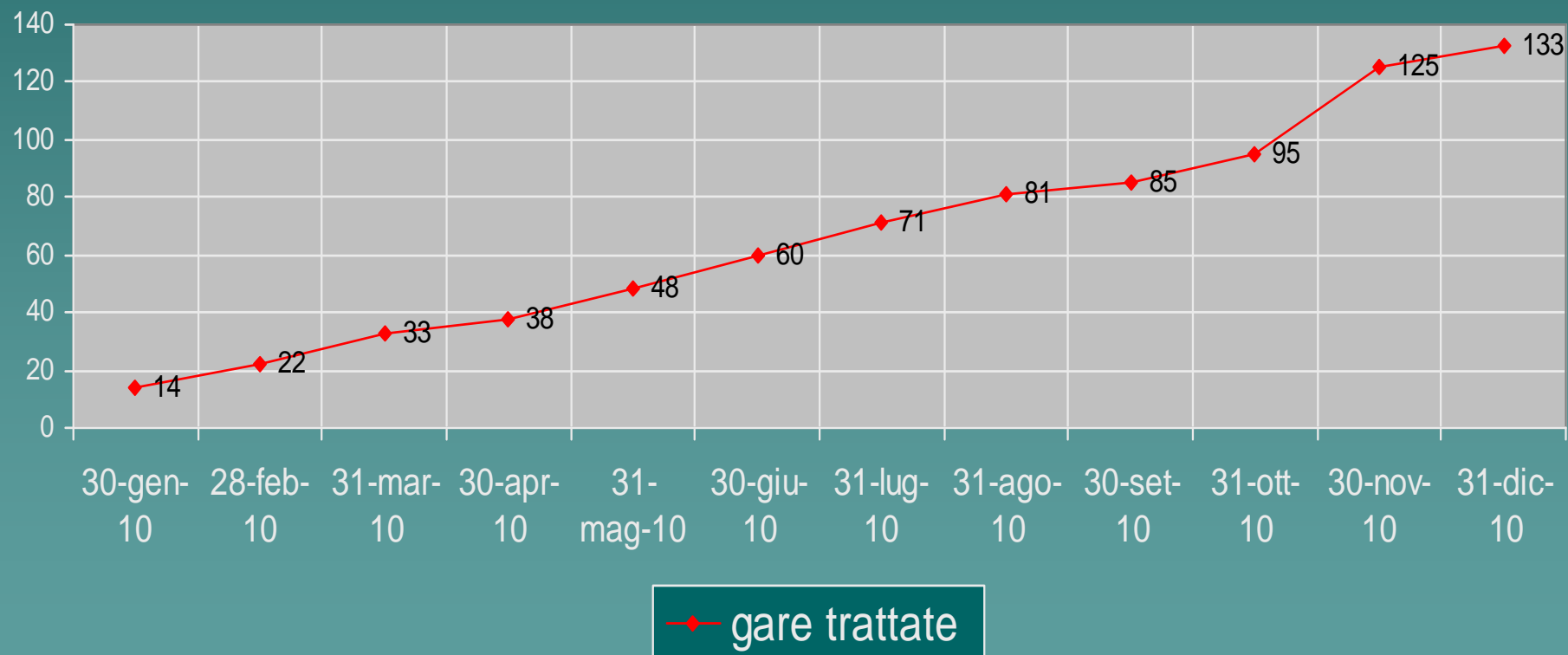


Stazione Unica Appaltante Anno di attività 2010

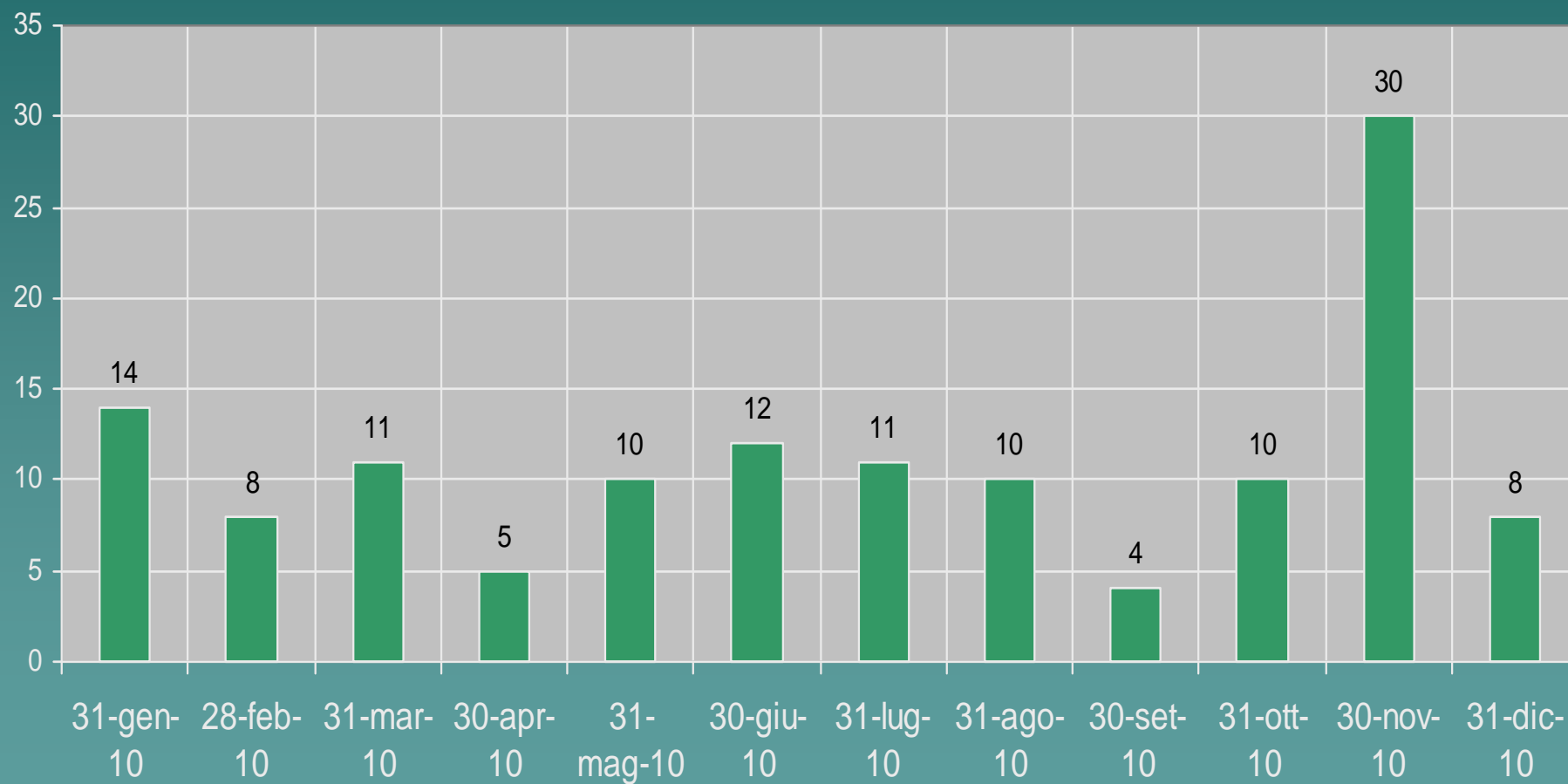


Crotone, Gennaio 2011

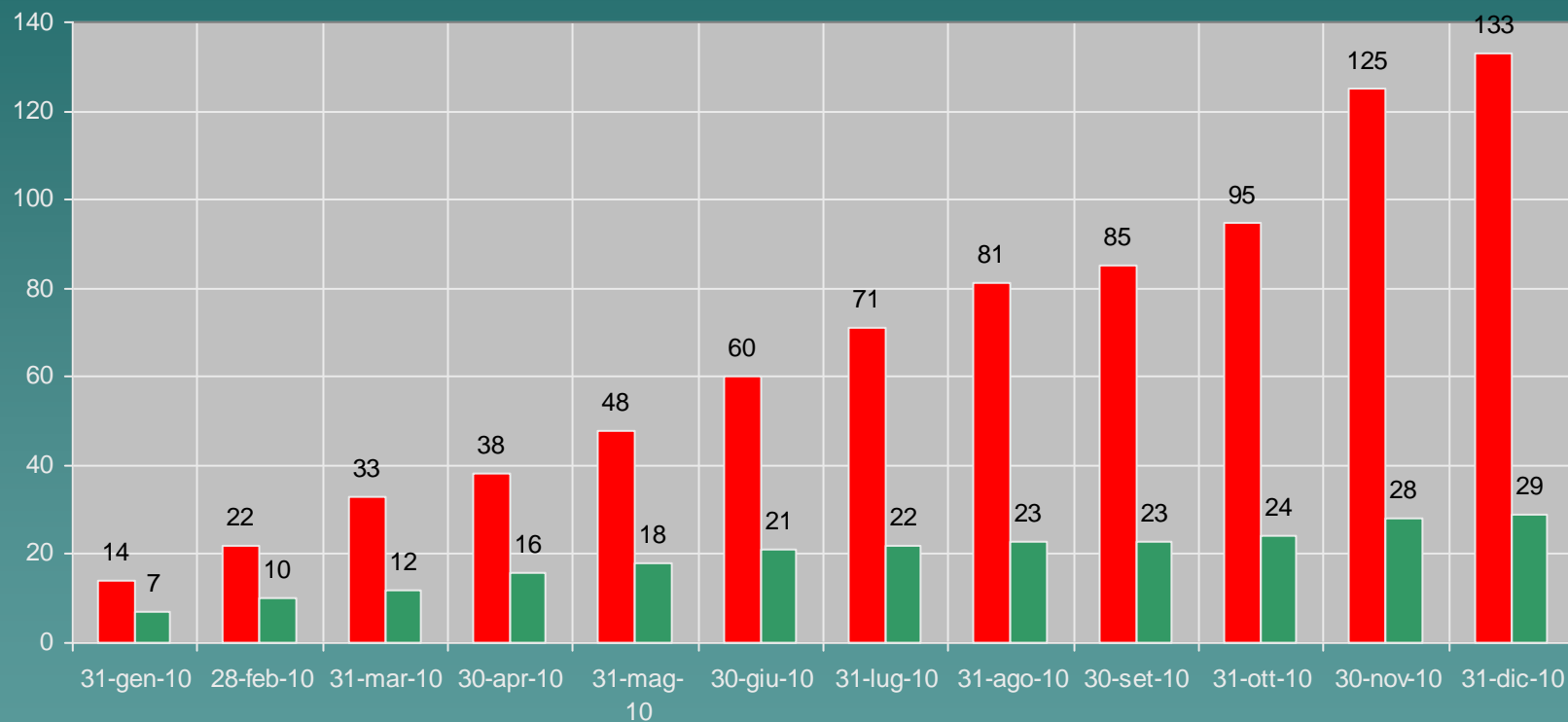
INCREMENTO GARE TRATTATE - 2010



GARE ENTRATE PER MESE - 2010



COMPARAZIONE INCREMENTO GARE TRATTATE E INCREMENTO NUMERO DI ENTI RICHIEDENTI - 2010

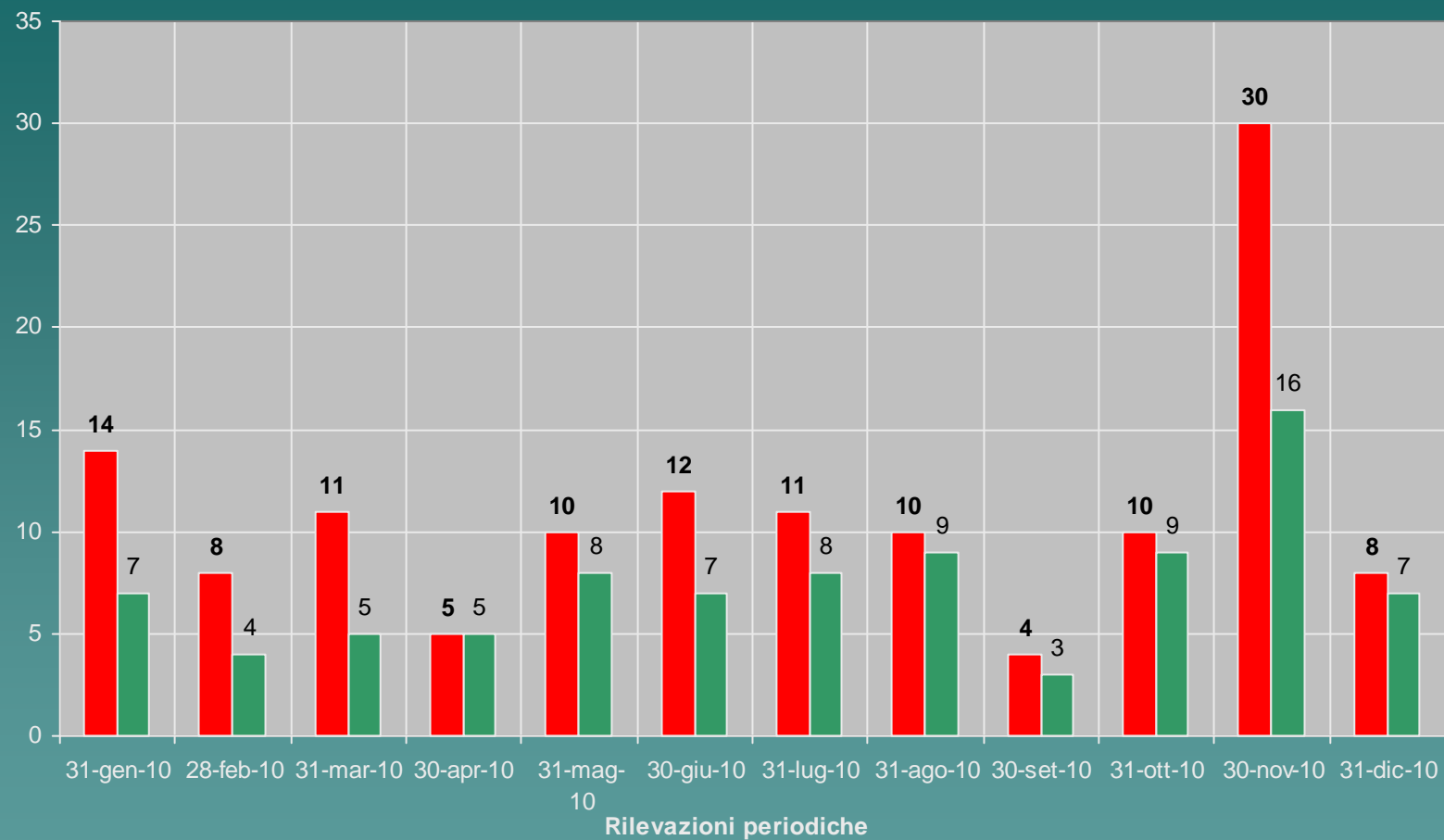


Rilevazioni periodiche

■ GARE TRATTATE

■ NUMERO ENTI RICHIEDENTI

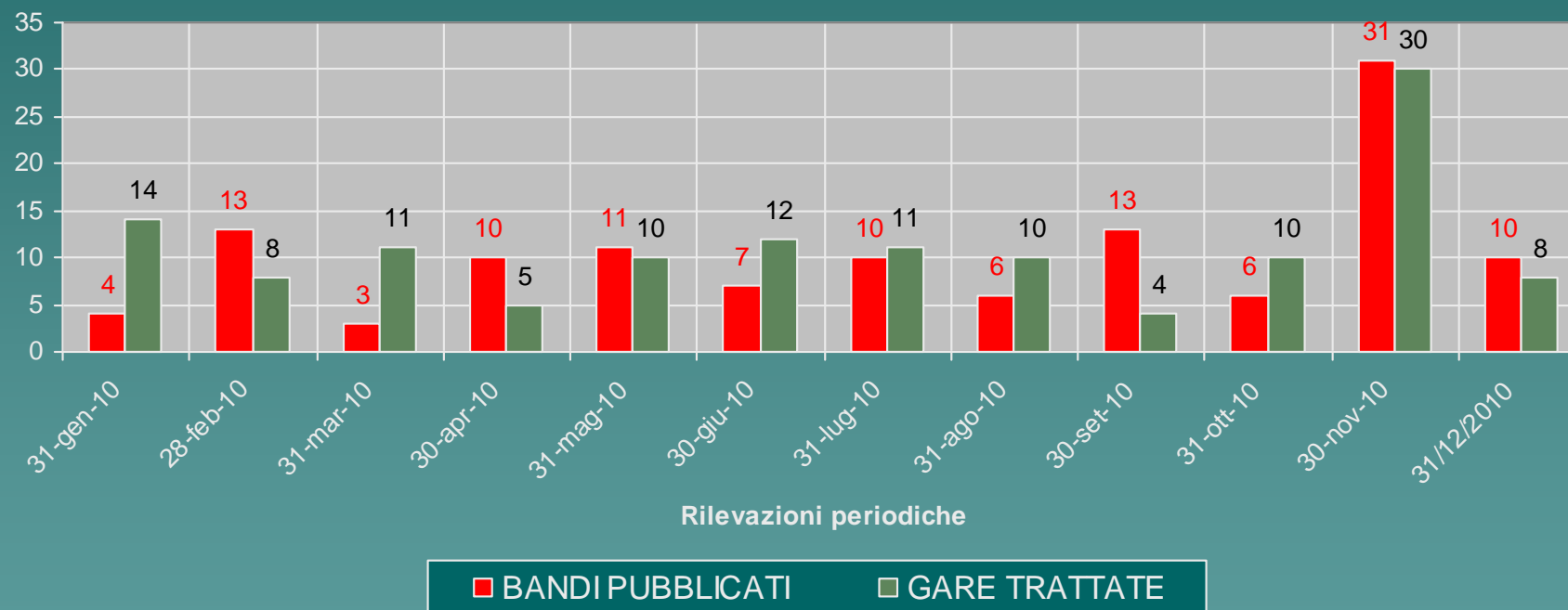
GARE TRATTATE PER ENTI RICHIEDENTI - 2010



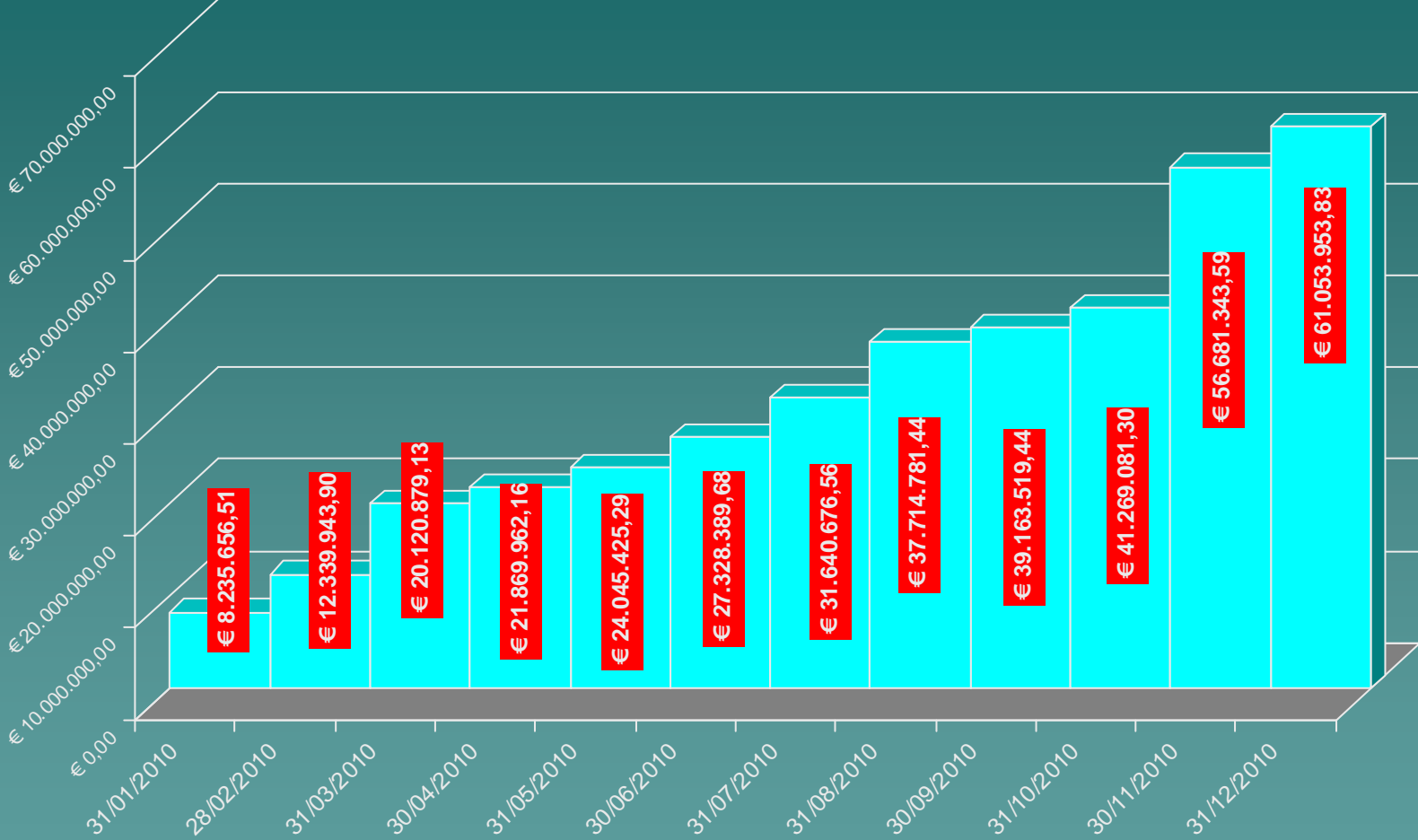
■ GARE TRATTATE

■ NUMERO ENTI RICHIEDENTI

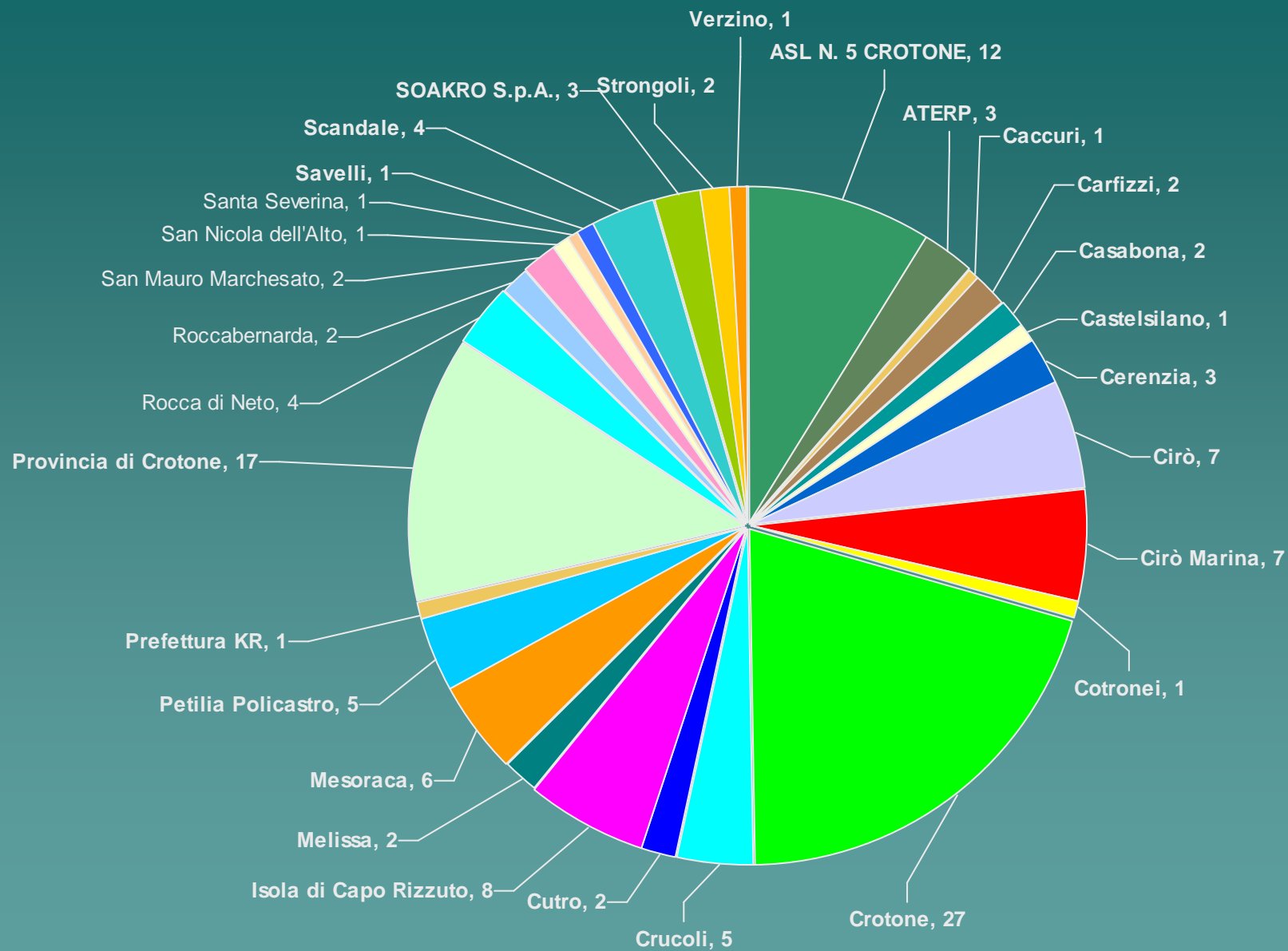
COMPARAZIONE GARE TRATTATE E BANDI PUBBLICATI - 2010



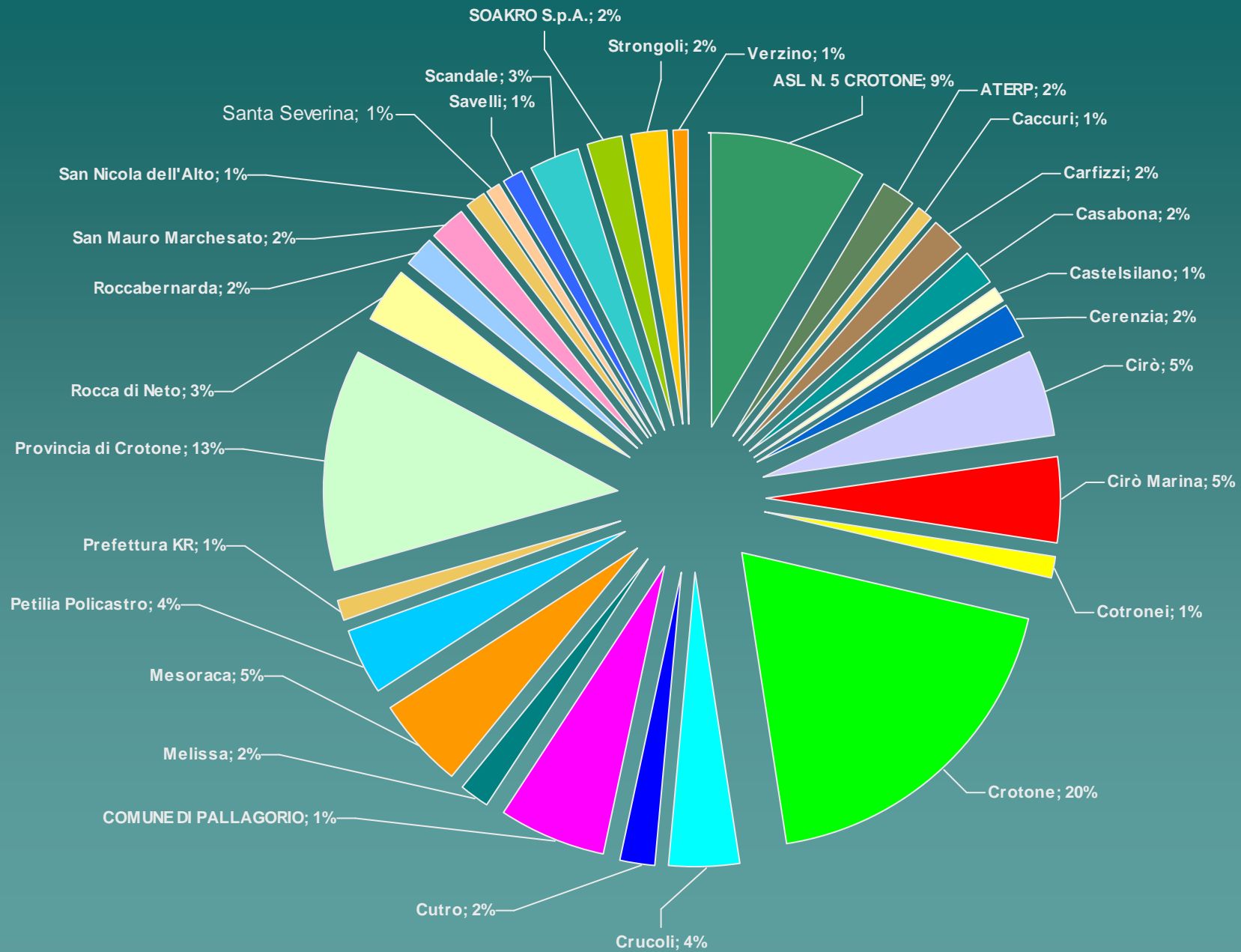
IMPORTI TOTALI DELLE GARE GESTITE - 2010



ENTE E NUMERO DI GARE EFFETTUATE - 2010



% GARE EFFETTUATE PER ENTE - 2009



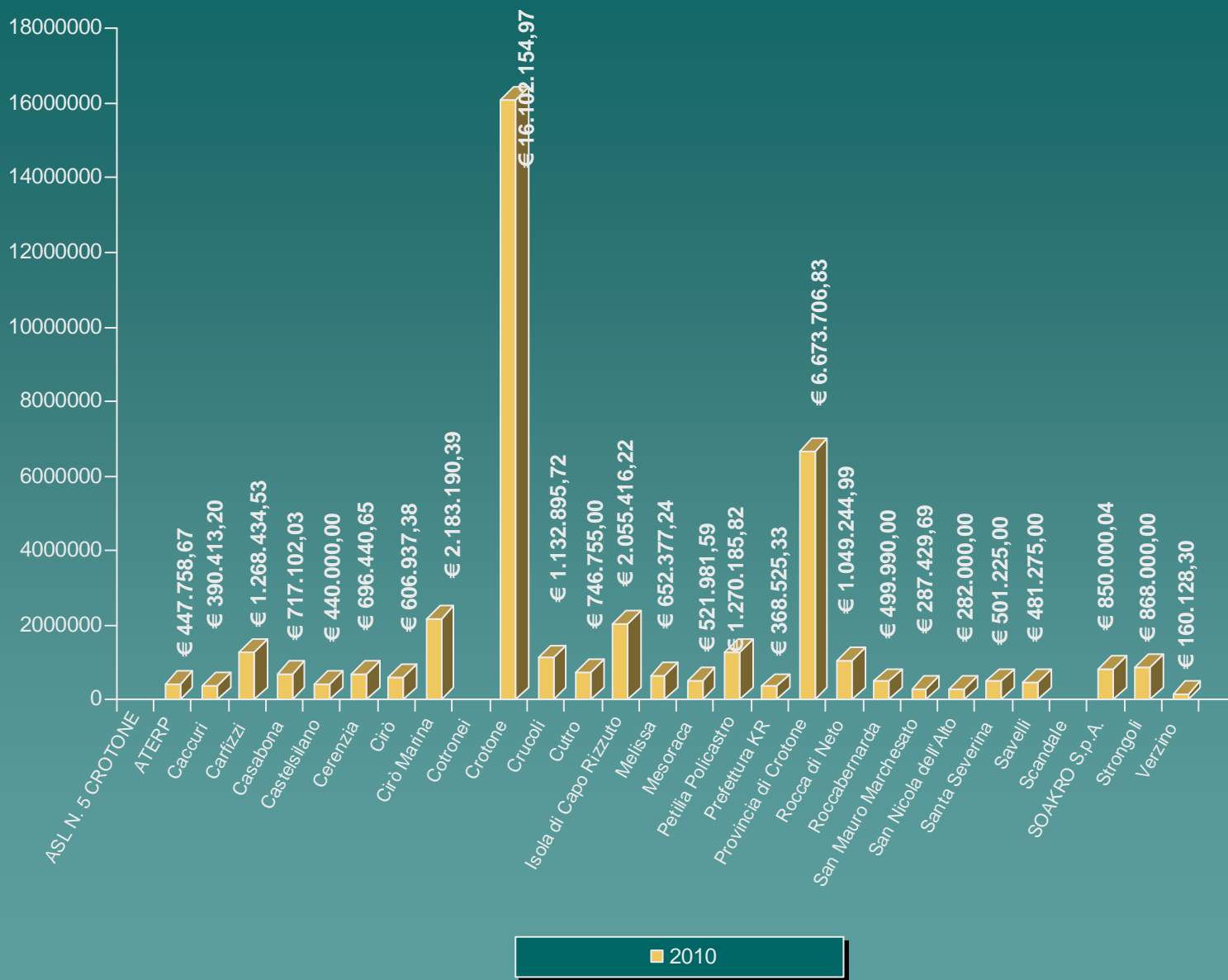
GARE EFFETTUATE PER TIPOLOGIA ED ENTE - 2010

ENTE	FORNITURA	LAVORI	SERVIZI	TOTALE
ASL N. 5 CROTONE	7		5	12
ATERP		2	1	3
Caccuri		1		1
Carfizzi		2		2
Casabona		1	1	2
Castelsilano		1		1
Cerenzia		3		3
Cirò	1	3	3	7
Cirò Marina		4	3	7
Cotronei			1	1
Crotone		23	4	27
Crucoli		4	1	5
Cutro		2		2
Isola di Capo Rizzuto		4	4	8
Melissa		2		2
Mesoraca	1	2	3	6
Petilia Policastro		3	2	5
Prefettura KR		1		1
Provincia di Crotone		15	2	17
Rocca di Neto		3	1	4
Roccabernarda		1	1	2
San Mauro Marchesato		1	1	2
San Nicola dell'Alto		1		1
Santa Severina		1		1
Savelli		1		1
Scandale			4	4
SOAKRO S.p.A.		1	2	3
Strongoli		1	1	2
Verzino		1		1
Totale complessivo	9	84	40	133

GARE EFFETTUATE PER TIPOLOGIA ED ENTE – IMPORTI 2010

ENTE	FORNITURE	LAVORI	SERVIZI	TOTALE
ASL N. 5 CROTONE	€ 2.987.792,74		€ 1.301.266,70	€ 4.289.059,44
ATERP		€ 447.758,67	€ 72.000,00	€ 519.758,67
Caccuri		€ 390.413,20		€ 390.413,20
Carfizzi		€ 1.268.434,53		€ 1.268.434,53
Casabona		€ 717.102,03	€ 485.000,00	€ 1.202.102,03
Castelsilano		€ 440.000,00		€ 440.000,00
Cerenzia		€ 696.440,65		€ 696.440,65
Cirò	€ 440.000,00	€ 606.937,38	€ 1.011.600,00	€ 2.058.537,38
Cirò Marina		€ 2.183.190,39	€ 729.933,60	€ 2.913.123,99
Cotronei			€ 140.000,00	€ 140.000,00
Crotone		€ 16.102.154,97	€ 4.788.694,00	€ 20.890.848,97
Crucoli		€ 1.132.895,72	€ 138.431,00	€ 1.271.326,72
Cutro		€ 746.755,00		€ 746.755,00
Isola di Capo Rizzuto		€ 2.055.416,22	€ 1.770.780,00	€ 3.826.196,22
Melissa		€ 652.377,24		€ 652.377,24
Mesoraca	€ 100.163,00	€ 521.981,59	€ 280.560,00	€ 902.704,59
Petilia Policastro		€ 1.270.185,82	€ 1.300.525,20	€ 2.570.711,02
Prefettura KR		€ 368.525,33		€ 368.525,33
Provincia di Crotone		€ 6.673.706,83	€ 2.070.660,00	€ 8.744.366,83
Rocca di Neto		€ 1.049.244,99	€ 450.000,00	€ 1.499.244,99
Roccabernarda		€ 499.990,00	€ 392.500,00	€ 892.490,00
San Mauro Marchesato		€ 287.429,69	€ 350.000,00	€ 637.429,69
San Nicola dell'Alto		€ 282.000,00		€ 282.000,00
Santa Severina		€ 501.225,00		€ 501.225,00
Savelli		€ 481.275,00		€ 481.275,00
Scandale			€ 567.558,00	€ 567.558,00
SOAKRO S.p.A.		€ 850.000,04	€ 301.556,00	€ 1.151.556,04
Strongoli		€ 868.000,00	€ 121.365,00	€ 989.365,00
Verzino		€ 160.128,30		€ 160.128,30
Totale complessivo	€ 3.527.955,74	€ 41.253.568,59	€ 16.272.429,50	€ 61.053.953,83

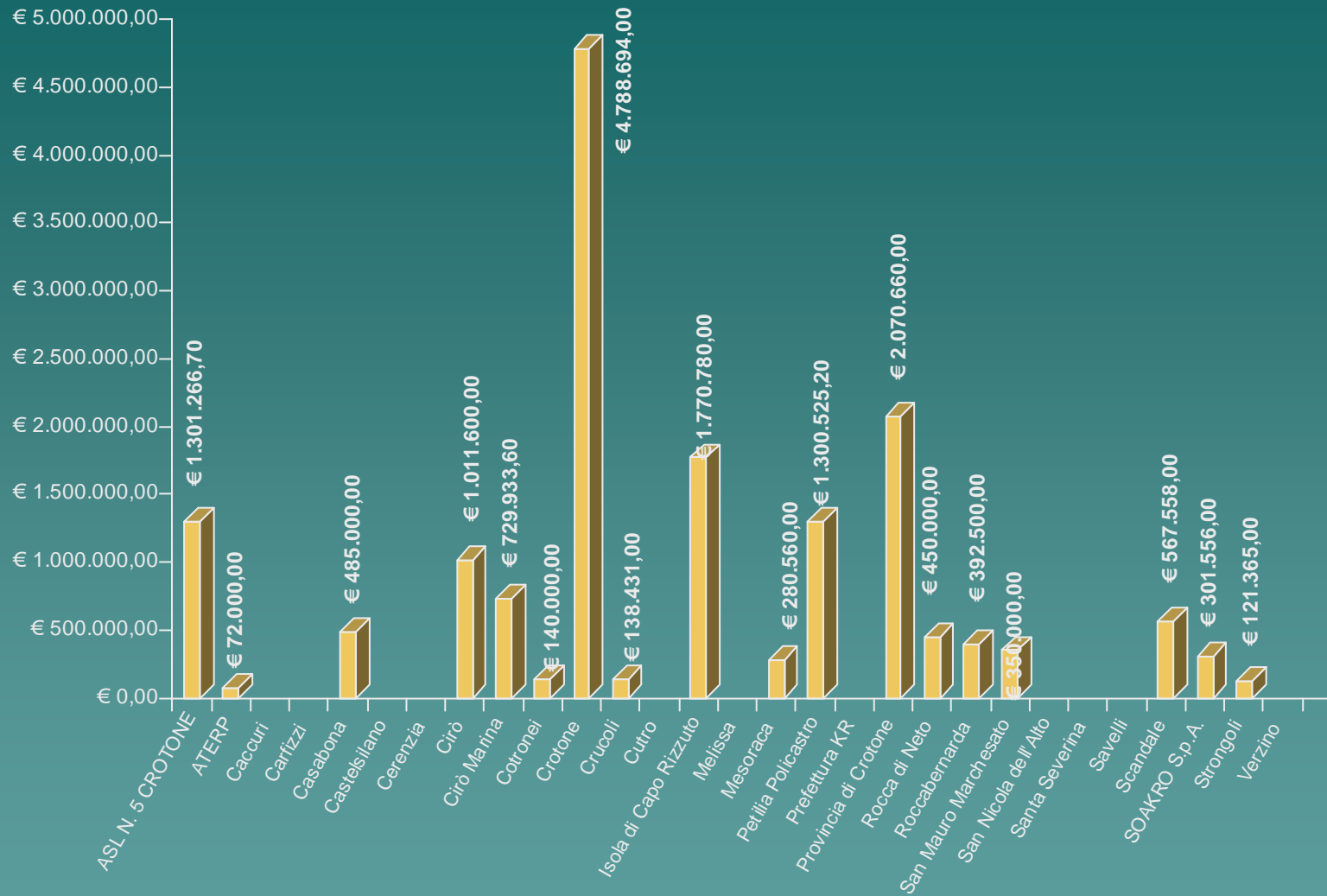
IMPORTI GARE DI LAVORI PER ENTE



IMPORTI GARE DI FORNITURE PER ENTE



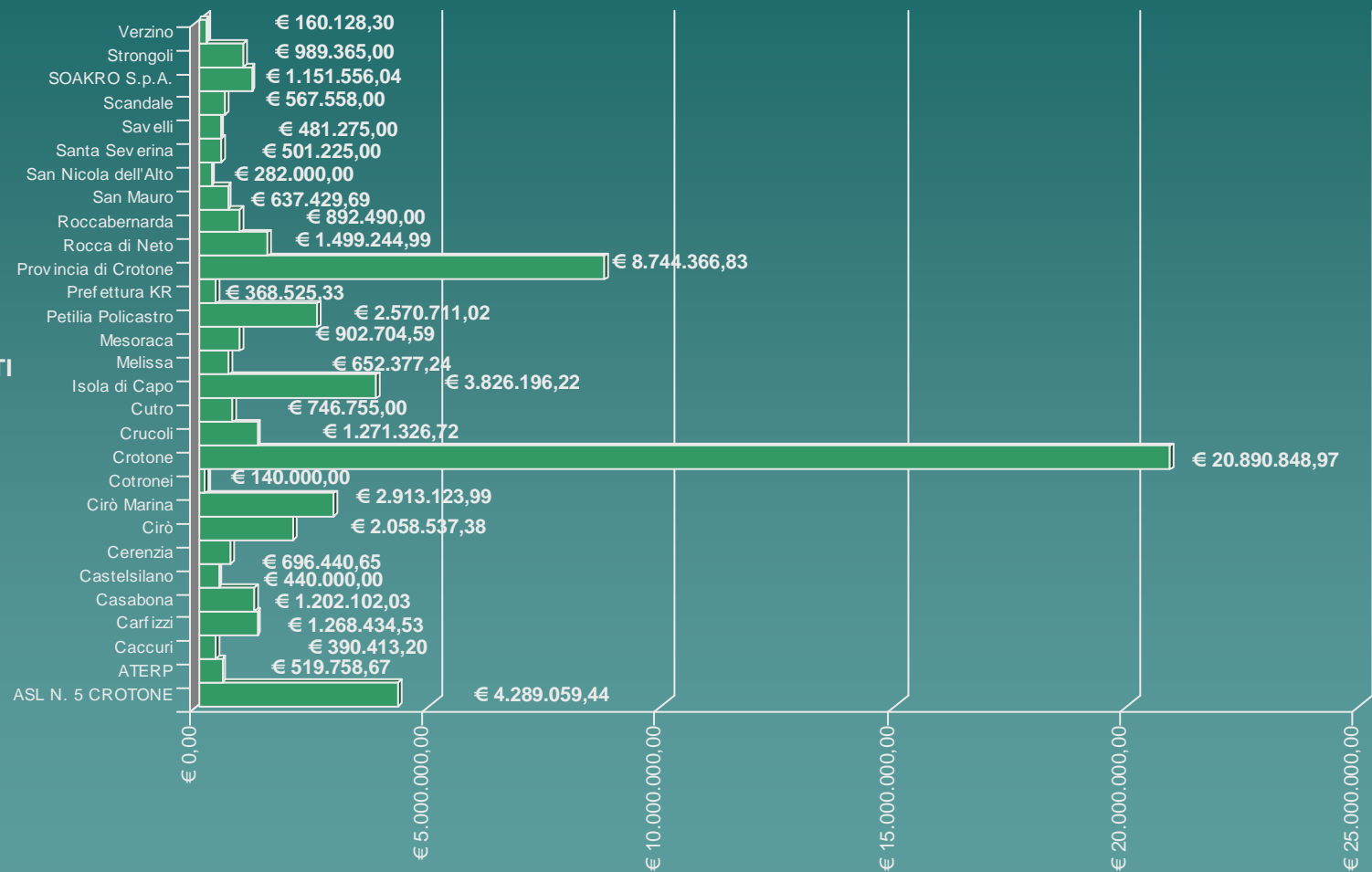
IMPORTI GARE DI SERVIZI PER ENTE



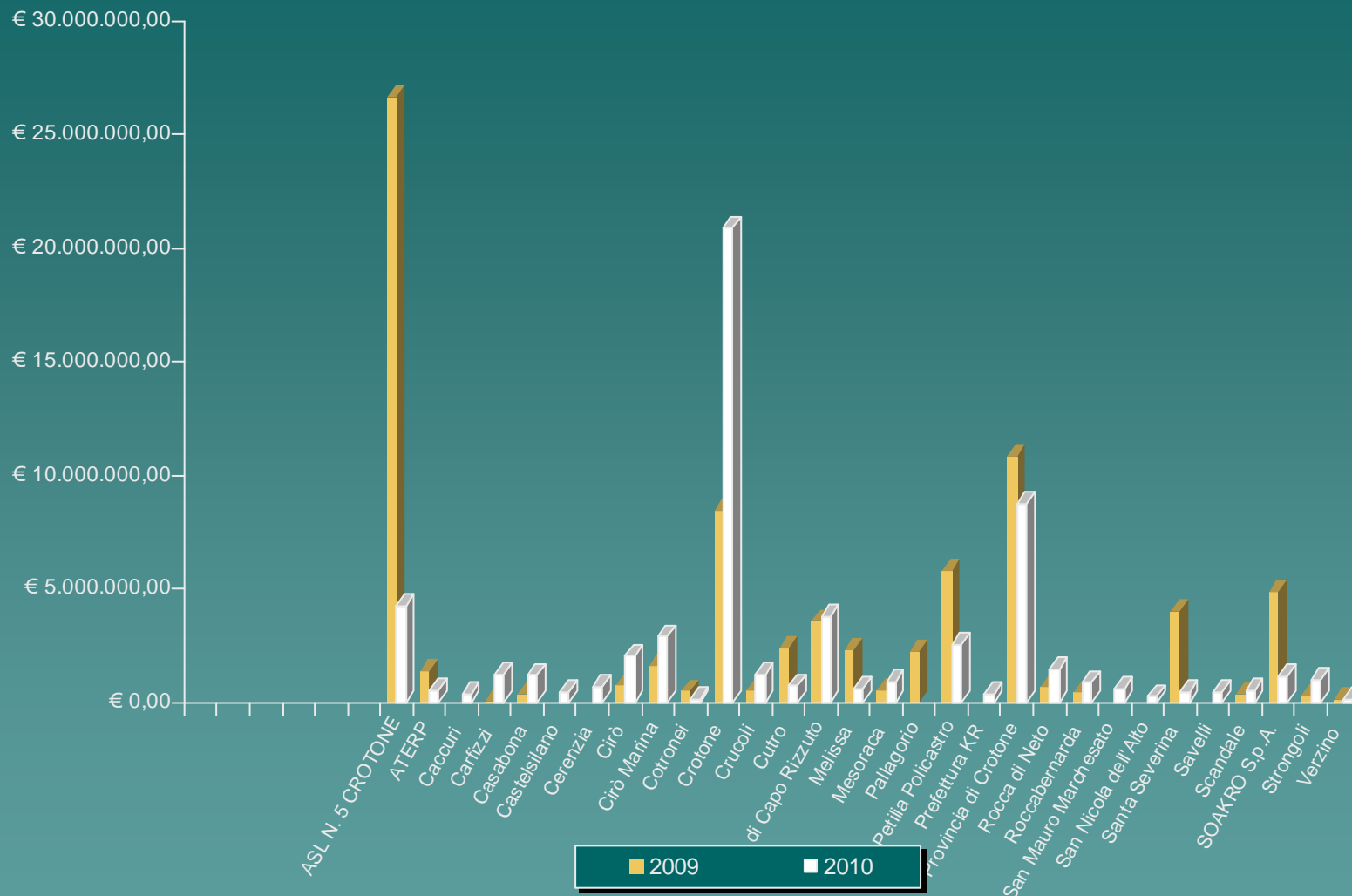
■ 2010

IMPORTI TOTALI GARE (LAVORI, FORNITURE E SERVIZI) EFFETTUATE PER OGNI ENTE 2010

ENTI RICHIEDENTI



CONFRONTO ANNI 2009-2010 PER IMPORTI GARE EFFETTUATE



CONFRONTO PER IMPORTI SULLE GARE AFFIDATE ANNI 2009-2010

ENTE	2010	2009
ASL N. 5 CROTONE	€ 4.289.059,44	€ 26.651.098,53
ATERP	€ 519.758,67	€ 1.417.515,92
CACCURI	€ 390.413,20	
CARFIZZI	€ 1.268.434,53	€ 109.191,76
CASABONA	€ 1.202.102,03	€ 366.565,95
CASTELSILANO	€ 440.000,00	
CERENZIA	€ 696.440,65	
CIRO'	€ 2.058.537,38	€ 794.346,55
CIRO' MARINA	€ 2.913.123,99	€ 1.627.237,30
COTRONEI	€ 140.000,00	€ 512.612,79
CROTONE	€ 20.890.848,97	€ 8.429.378,48
CRUCOLI	€ 1.271.326,72	€ 578.220,08
CUTRO	€ 746.755,00	€ 2.429.404,61
ISOLA DI CAPO RIZZUTO	€ 3.826.196,22	€ 3.608.154,15
MELISSA	€ 652.377,24	€ 2.355.511,94
MESORACA	€ 902.704,59	€ 547.635,00
PALLAGORIO		€ 2.227.045,50
PETILIA POLICASTRO	€ 2.570.711,02	€ 5.843.554,79
PREFETTURA KR	€ 368.525,33	
PROVINCIA DI CROTONE	€ 8.744.366,83	€ 10.864.357,97
ROCCA DI NETO	€ 1.499.244,99	€ 671.283,24

Segue

CONFRONTO PER IMPORTI SULLE GARE AFFIDATE ANNI 2009-2010

ENTE	2010	2009
ROCCABERNARDA	€ 892.490,00	€ 436.913,33
SAN MAURO MARCHESATO	€ 637.429,69	
SAN NICOLA DELL'ALTO	€ 282.000,00	
SANTA SEVERINA	€ 501.225,00	€ 4.050.893,63
SAVELLI	€ 481.275,00	
SCANDALE	€ 567.558,00	€ 372.135,67
SOAKRO S.p.A.	€ 1.151.556,04	€ 4.911.267,39
STRONGOLI	€ 989.365,00	€ 315.787,66
VERZINO	€ 160.128,30	€ 170.604,00