

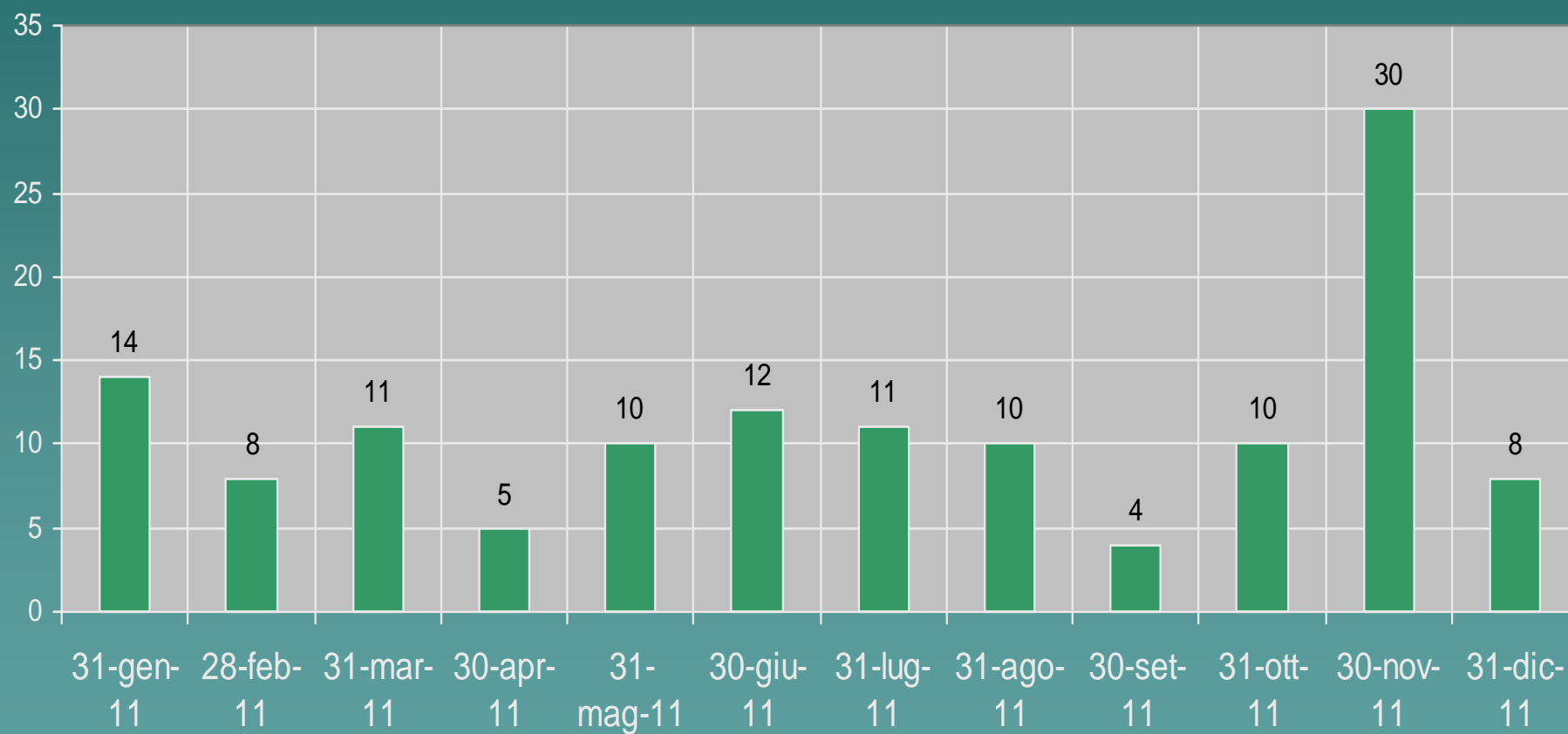
Stazione Unica Appaltante Anno di attività 2011



Crotone, Gennaio 2012

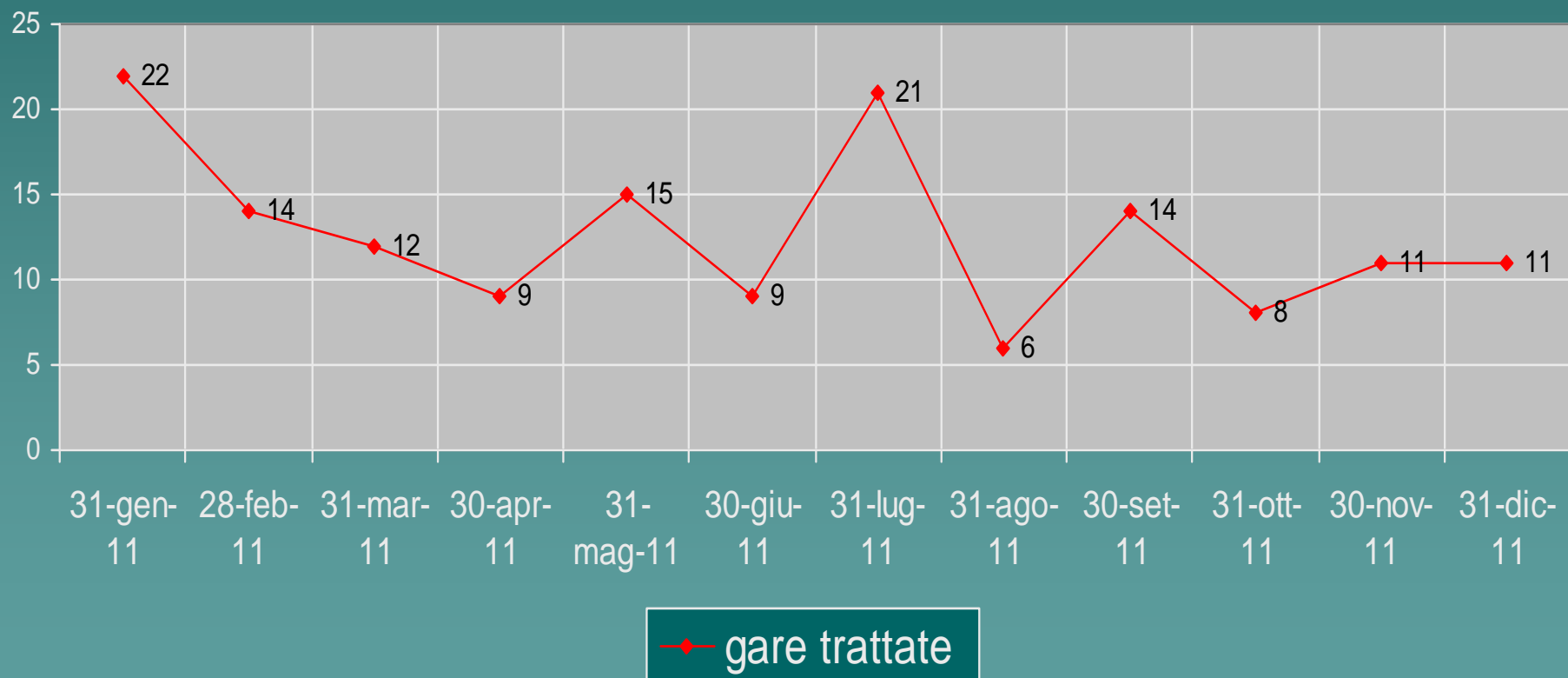
GARE ENTRATE PER MESE - 2011

*il dato si riferisce alla data di richiesta di indizione gara pervenuta

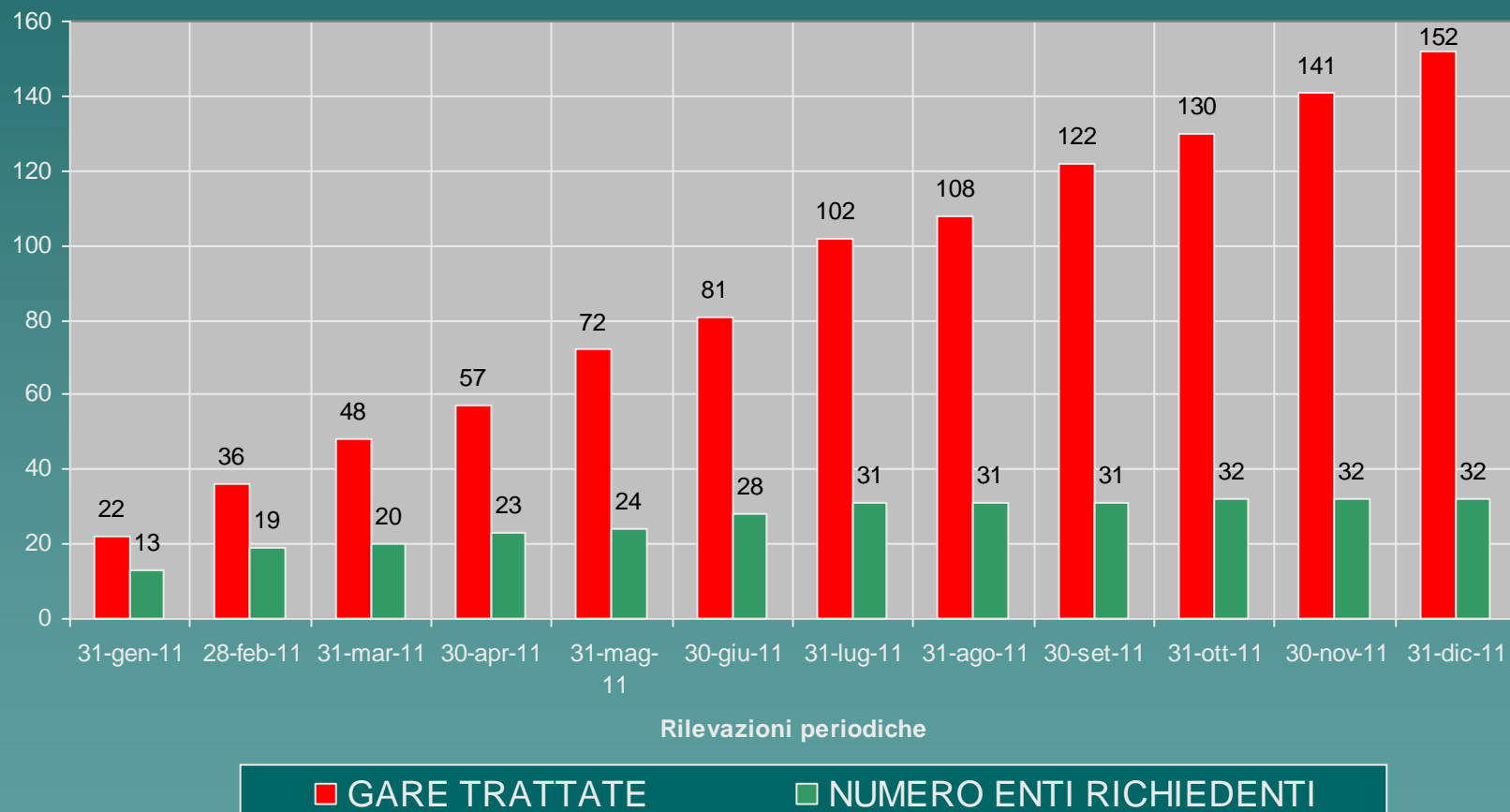


GARE TRATTATE - 2011

*il dato si riferisce alle gare per le quali è pervenuta determina a contrarre (il dato è comprensivo delle gare iniziate nell'anno 2010 e proseguite nell'anno 2011)

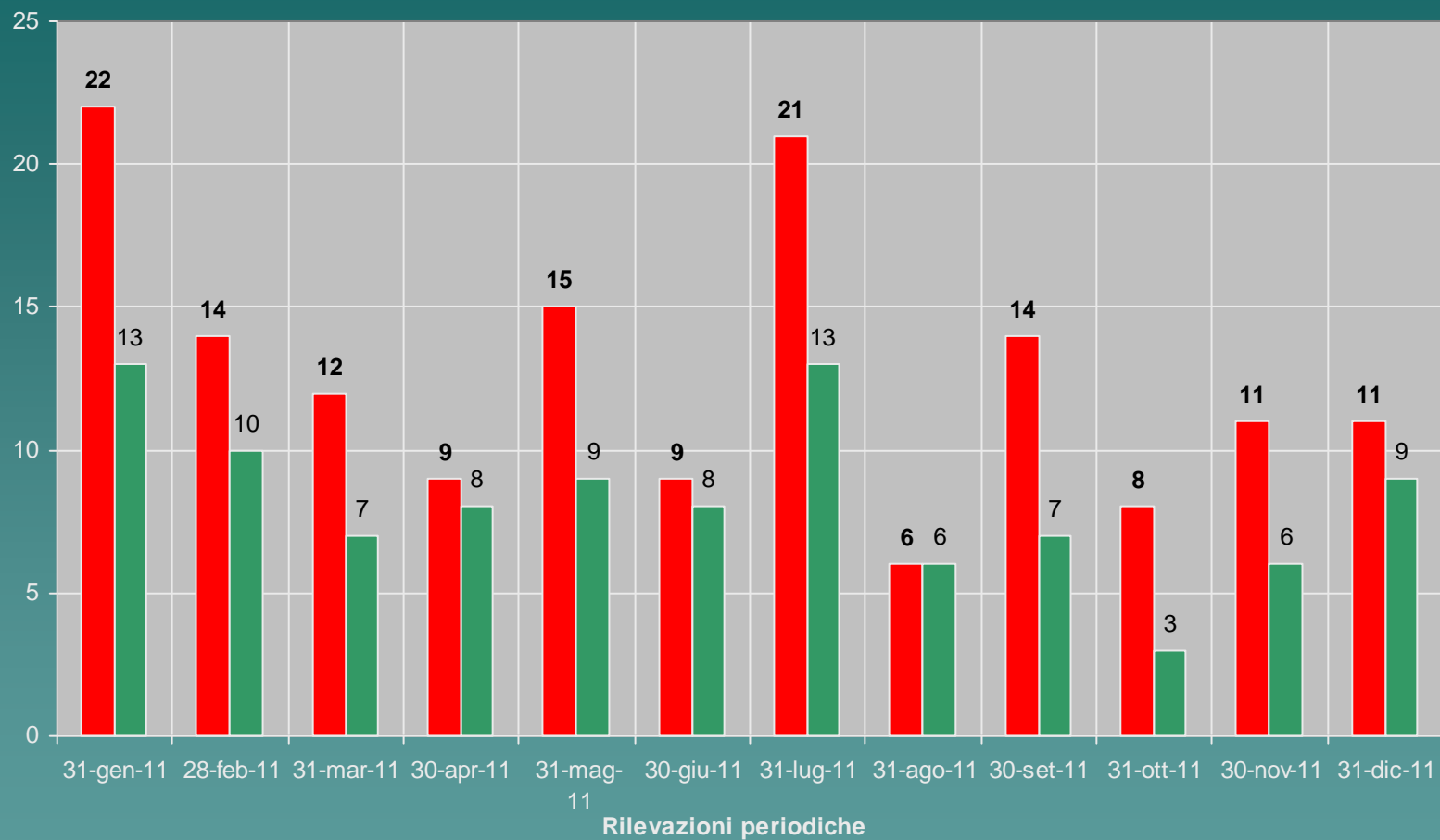


COMPARAZIONE INCREMENTO GARE TRATTATE E INCREMENTO NUMERO DI ENTI RICHIEDENTI - 2011



GARE TRATTATE PER ENTI RICHIEDENTI - 2011

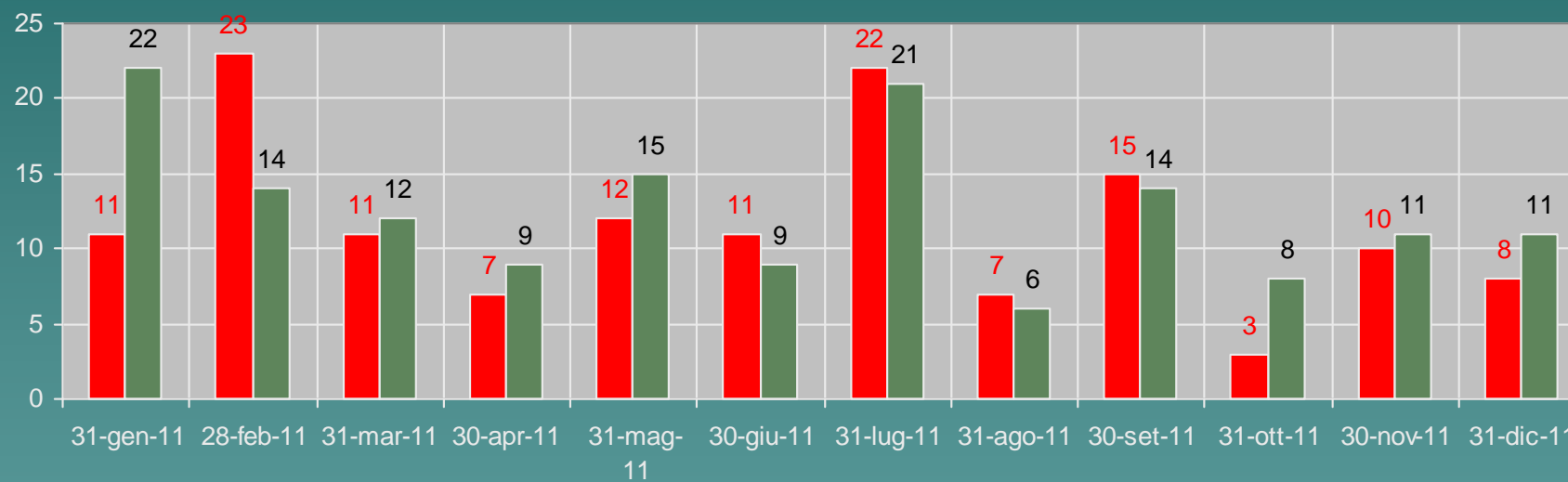
* numero di gara trattate in relazione ed enti per i quali la gara è stata trattata



■ GARE TRATTATE

■ NUMERO ENTI RICHIEDENTI

COMPARAZIONE GARE TRATTATE E BANDI PUBBLICATI - 2011

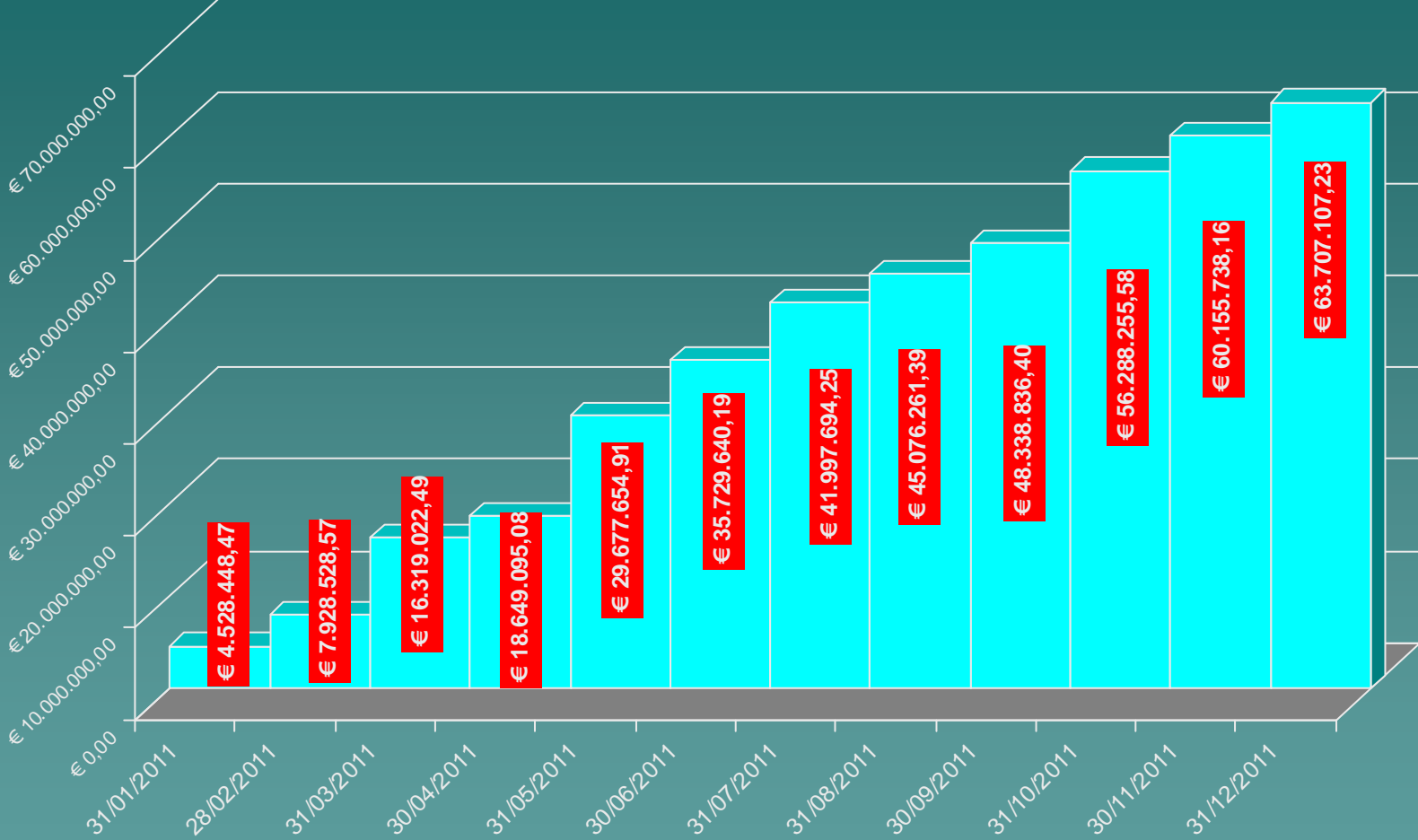


Rilevazioni periodiche

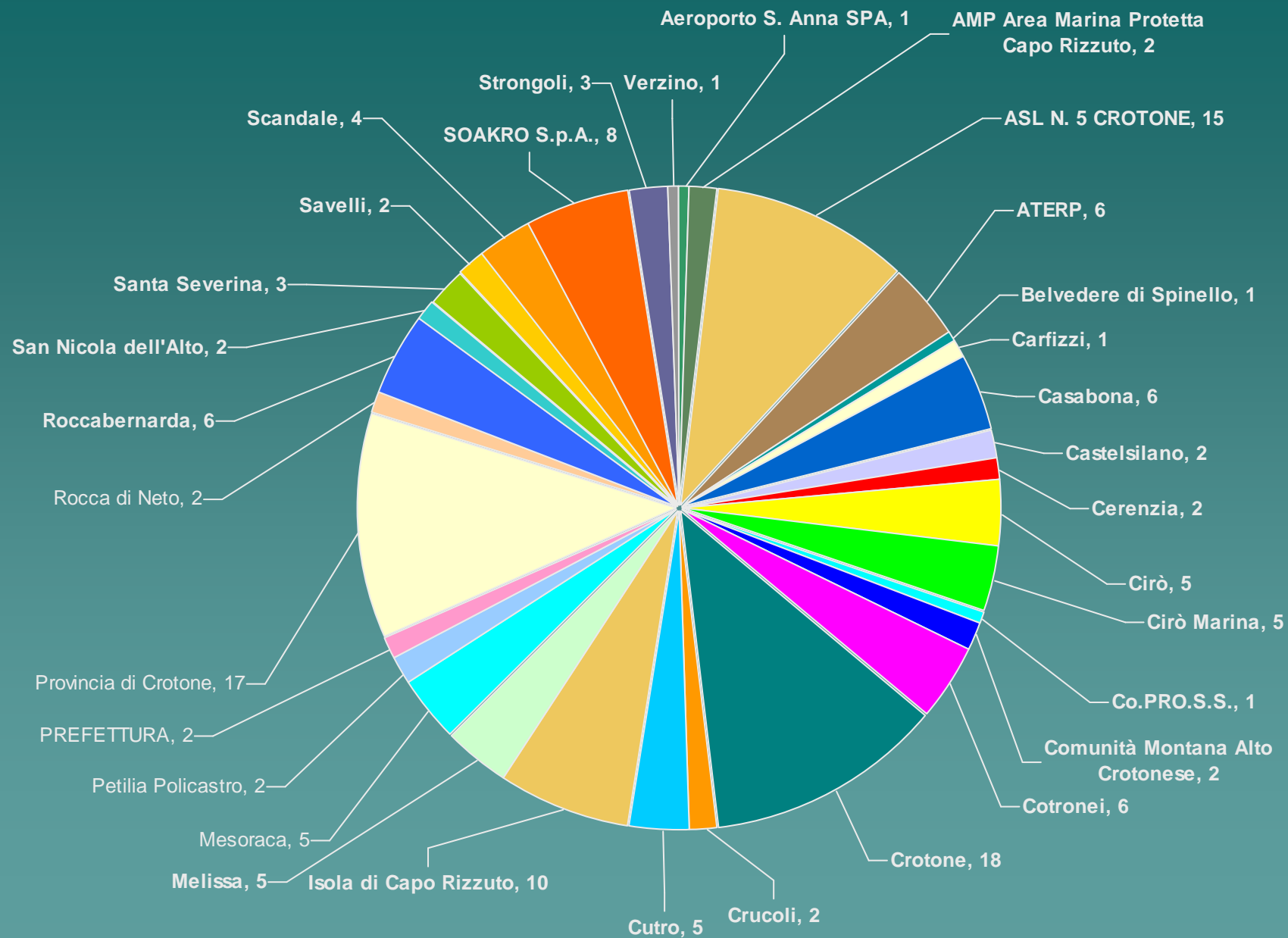


pubblicate	140
Non pubblicate	11
Pubblicate 2012	1
totale	152

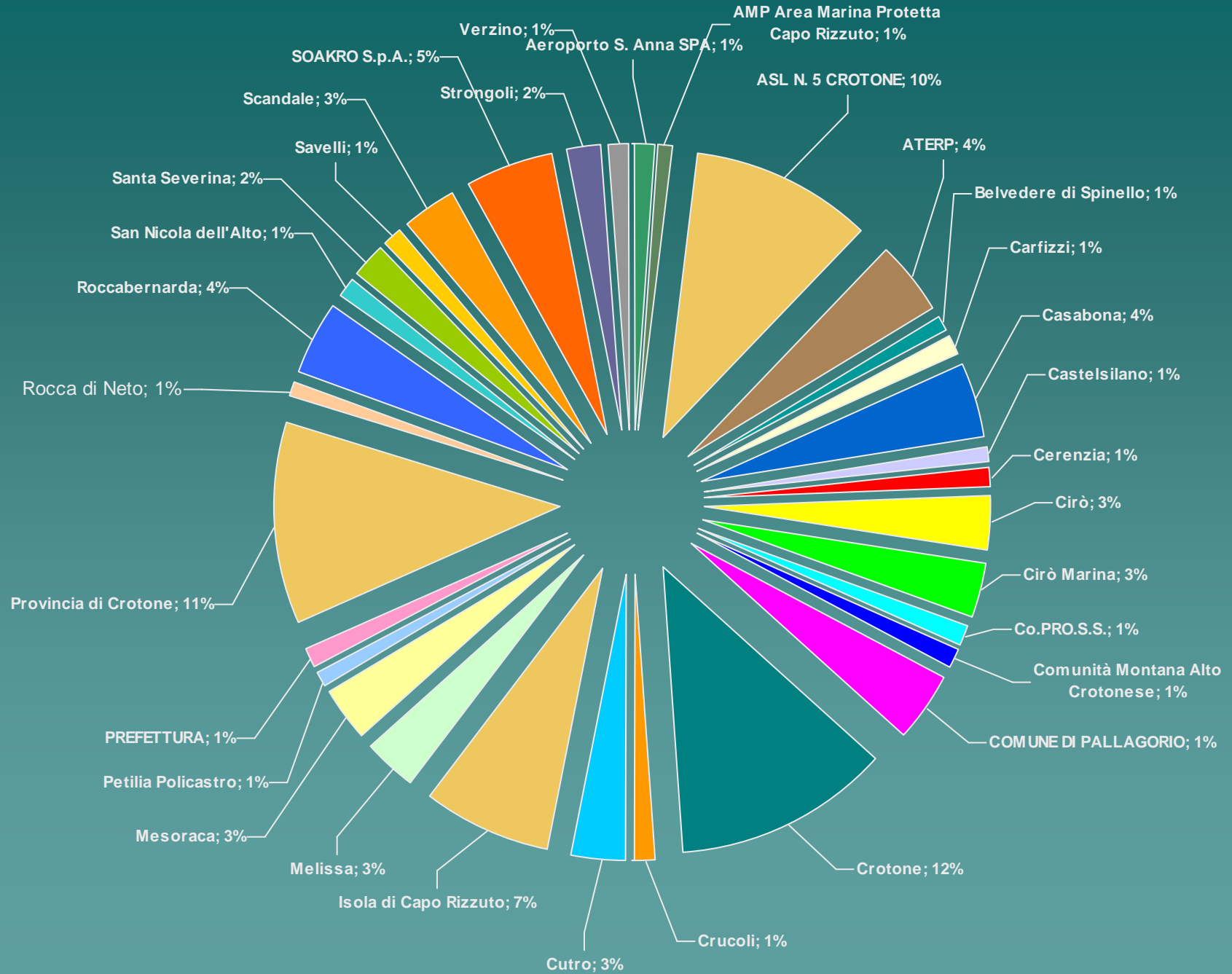
IMPORTI TOTALI DELLE GARE GESTITE - 2011



ENTE E NUMERO DI GARE EFFETTUATE - 2011



% GARE EFFETTUATE PER ENTE - 2011



GARE EFFETTUATE PER TIPOLOGIA ED ENTE – 2011 – CONTINUA

ENTE	FORNITURE	LAVORI	SERVIZI	TOTALE
Aeroporto S. Anna SPA		1		1
AMP Area Marina Protetta Capo Rizzuto	1		1	2
ASL N. 5 CROTONE	10		5	15
ATERP		6		6
Belvedere di Spinello		1		1
Carfizzi		1		1
Casabona	1	4	1	6
Castelsilano		2		2
Cerenzia		2		2
Cirò		5		5
Cirò Marina		3	2	5
Co.PRO.S.S.	1			1
Comunità Montana Alto Crotonese		2		2
Cotronei		5	1	6
Crotone		14	4	18
Crucoli		2		2
Cutro		4	1	5
Isola di Capo Rizzuto		7	3	10
Melissa		5		5

.....CONTINUA - GARE EFFETTUATE PER TIPOLOGIA ED ENTE - 2011

ENTE	FORNITURE	LAVORI	SERVIZI	TOTALE
Mesoraca		2	3	5
Petilia Policastro		2		2
PREFETTURA		2		2
Provincia di Crotone	2	14	1	17
Rocca di Neto			2	2
Roccabernarda		2	4	6
San Nicola dell'Alto		2		2
Santa Severina		3		3
Savelli	1	1		2
Scandale		3	1	4
SOAKRO S.p.A.		6	2	8
Strongoli		2	1	3
Verzino		1		1

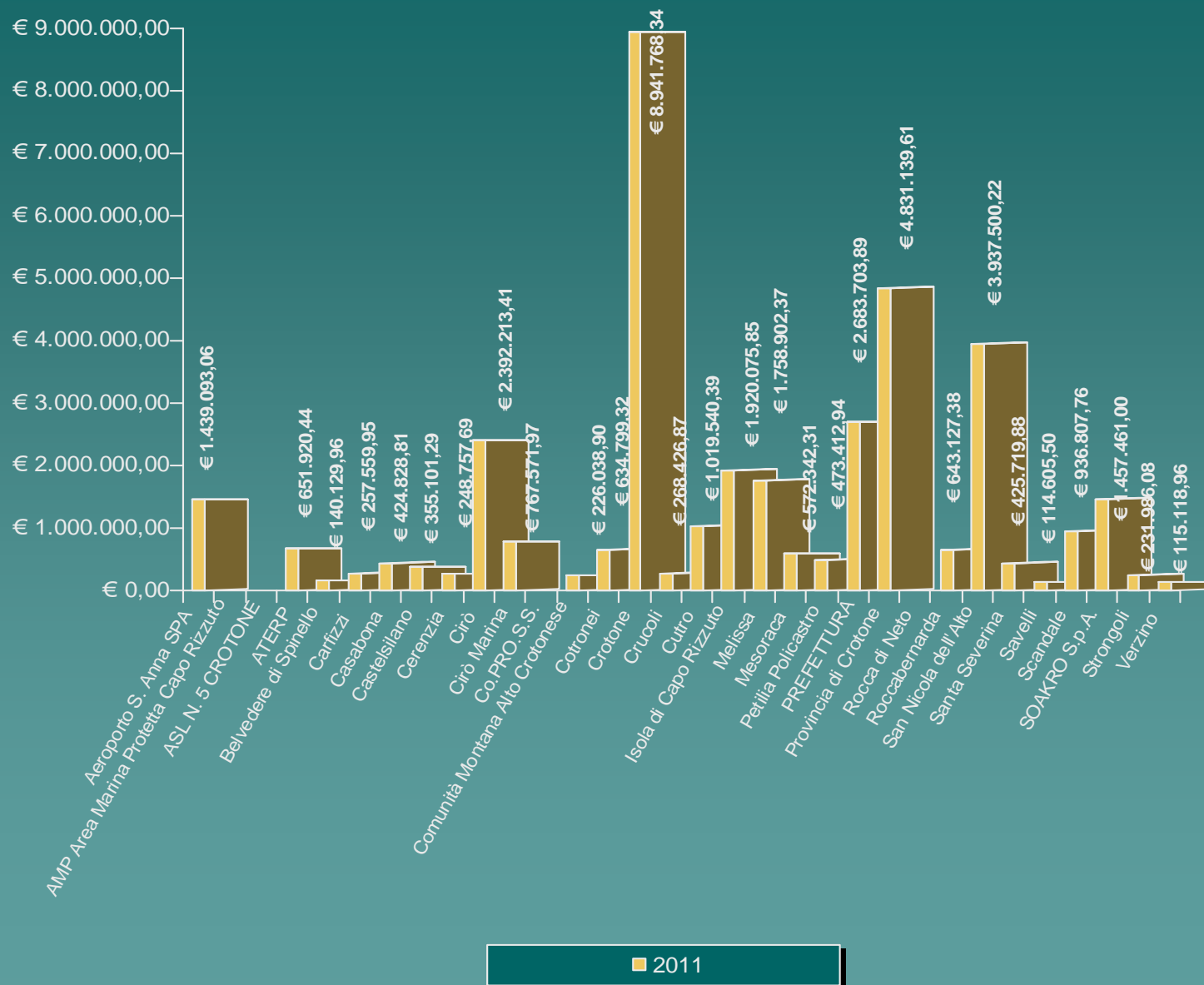
GARE EFFETTUATE PER TIPOLOGIA ED ENTE – IMPORTI 2011 – CONTINUA.....

ENTE	FORNITURE	LAVORI	SERVIZI	TOTALE
Aeroporto S. Anna SPA		€ 1.439.093,06		€ 1.439.093,06
AMP Area Marina Protetta Capo Rizzuto	€ 204.000,00		€ 5.000,00	€ 209.000,00
ASL N. 5 CROTONE	€ 8.248.527,31		€ 7.416.840,00	€ 15.665.367,31
ATERP		€ 651.920,44		€ 651.920,44
Belvedere di Spinello		€ 140.129,96		€ 140.129,96
Carfizzi		€ 257.559,95		€ 257.559,95
Casabona	€ 35.583,33	€ 424.828,81	€ 136.000,00	€ 596.412,14
Castelsilano		€ 355.101,29		€ 355.101,29
Cerenzia		€ 248.757,69		€ 248.757,69
Cirò		€ 2.392.213,41		€ 2.392.213,41
Cirò Marina		€ 767.571,97	€ 1.260.000,00	€ 2.027.571,97
Co.PRO.S.S.	€ 114.115,00			€ 114.115,00
Comunità Montana Alto Crotonese		€ 226.038,90		€ 226.038,90
Cotronei		€ 634.799,32	€ 139.615,40	€ 774.414,72
Crotone		€ 8.941.768,34	€ 2.698.381,70	€ 11.640.150,04
Crucoli		€ 268.426,87		€ 268.426,87
Cutro		€ 1.019.540,39	€ 192.500,00	€ 1.212.040,39
Isola di Capo Rizzuto		€ 1.920.075,85	€ 2.598.000,00	€ 4.518.075,85
Melissa		€ 1.758.902,37		€ 1.758.902,37
Mesoraca		€ 572.342,31	€ 378.800,00	€ 951.142,31

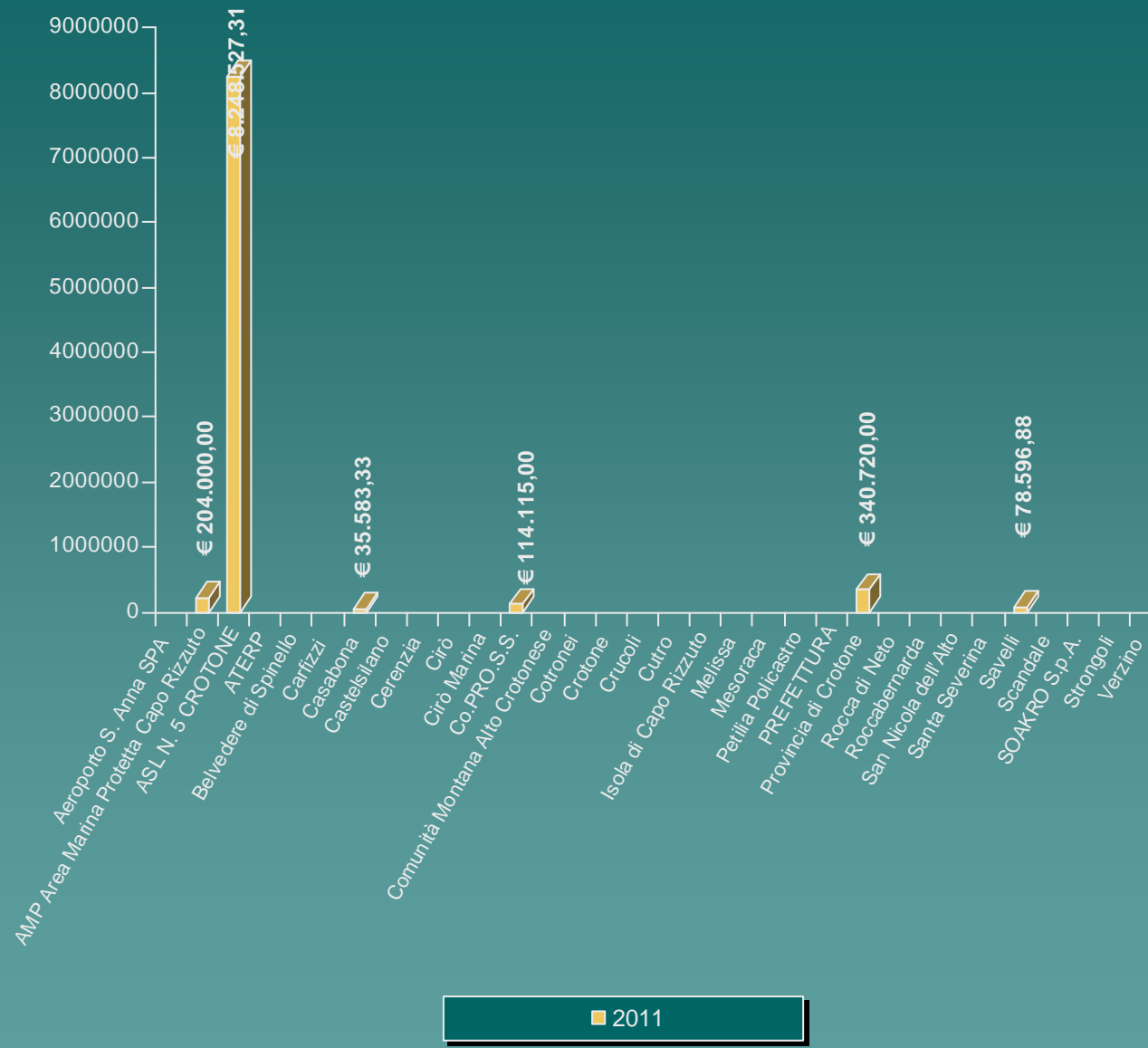
.....CONTINUA - GARE EFFETTUATE PER TIPOLOGIA ED ENTE – IMPORTI 2011

ENTE	FORNITURE	LAVORI	SERVIZI	TOTALE
Petilia Policastro		€ 473.412,94		€ 473.412,94
PREFETTURA		€ 2.683.703,89		€ 2.683.703,89
Provincia di Crotone	€ 340.720,00	€ 4.831.139,61	€ 79.000,00	€ 5.250.859,61
Rocca di Neto			€ 205.345,46	€ 205.345,46
Roccabernarda		€ 643.127,38	€ 393.000,00	€ 1.036.127,38
San Nicola dell'Alto		€ 3.937.500,22		€ 3.937.500,22
Santa Severina		€ 425.719,88		€ 425.719,88
Savelli	€ 78.596,88	€ 114.605,50		€ 193.202,38
Scandale		€ 936.807,76	€ 106.500,00	€ 1.043.307,76
SOAKRO S.p.A.		€ 1.457.461,00	€ 1.091.728,00	€ 2.549.189,00
Strongoli		€ 231.986,08	€ 115.200,00	€ 347.186,08
Verzino		€ 115.118,96		€ 115.118,96
TOTALE				€ 63.707.107,23

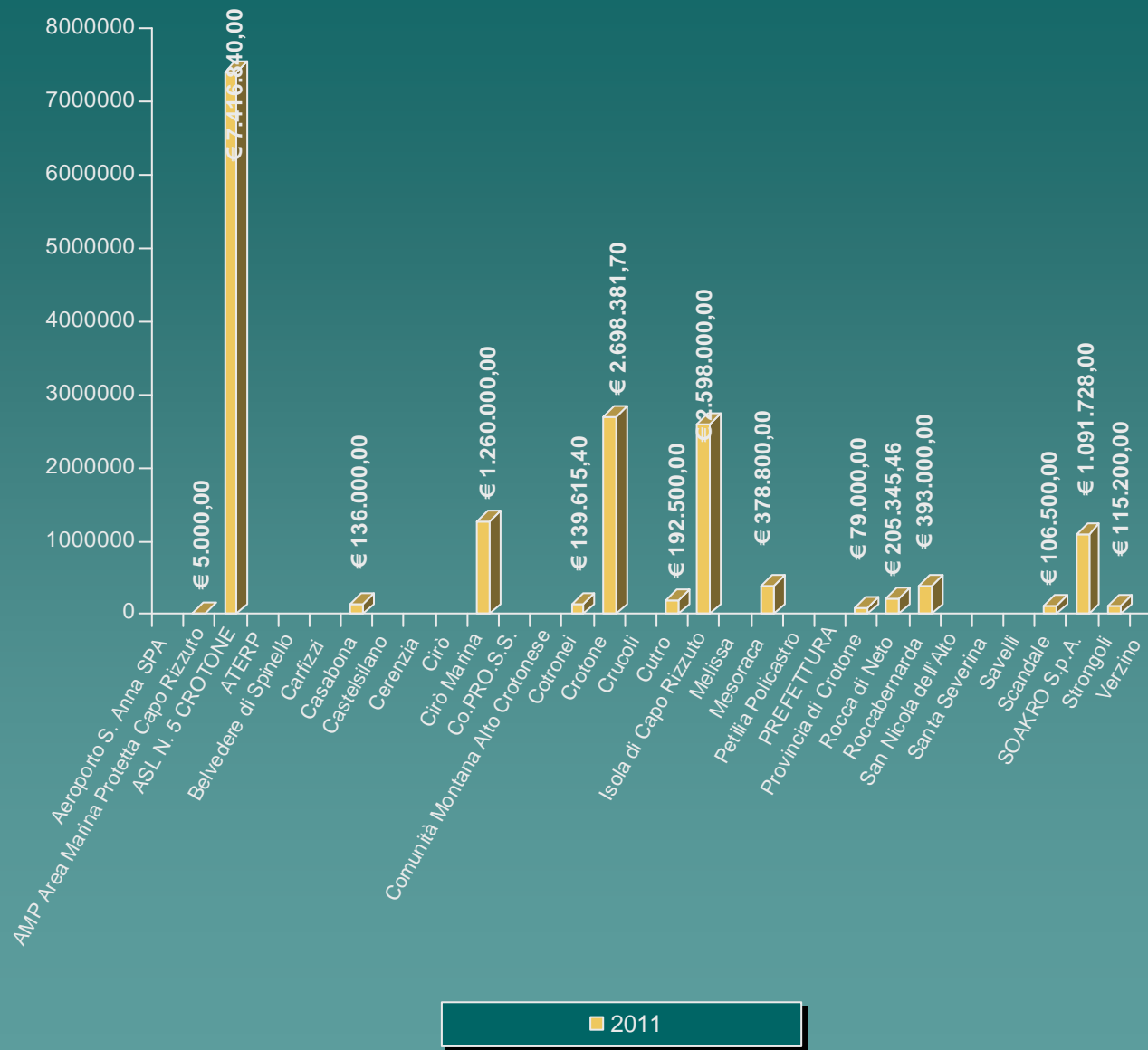
IMPORTI GARE DI LAVORI PER ENTE



IMPORTI GARE DI FORNITURE PER ENTE

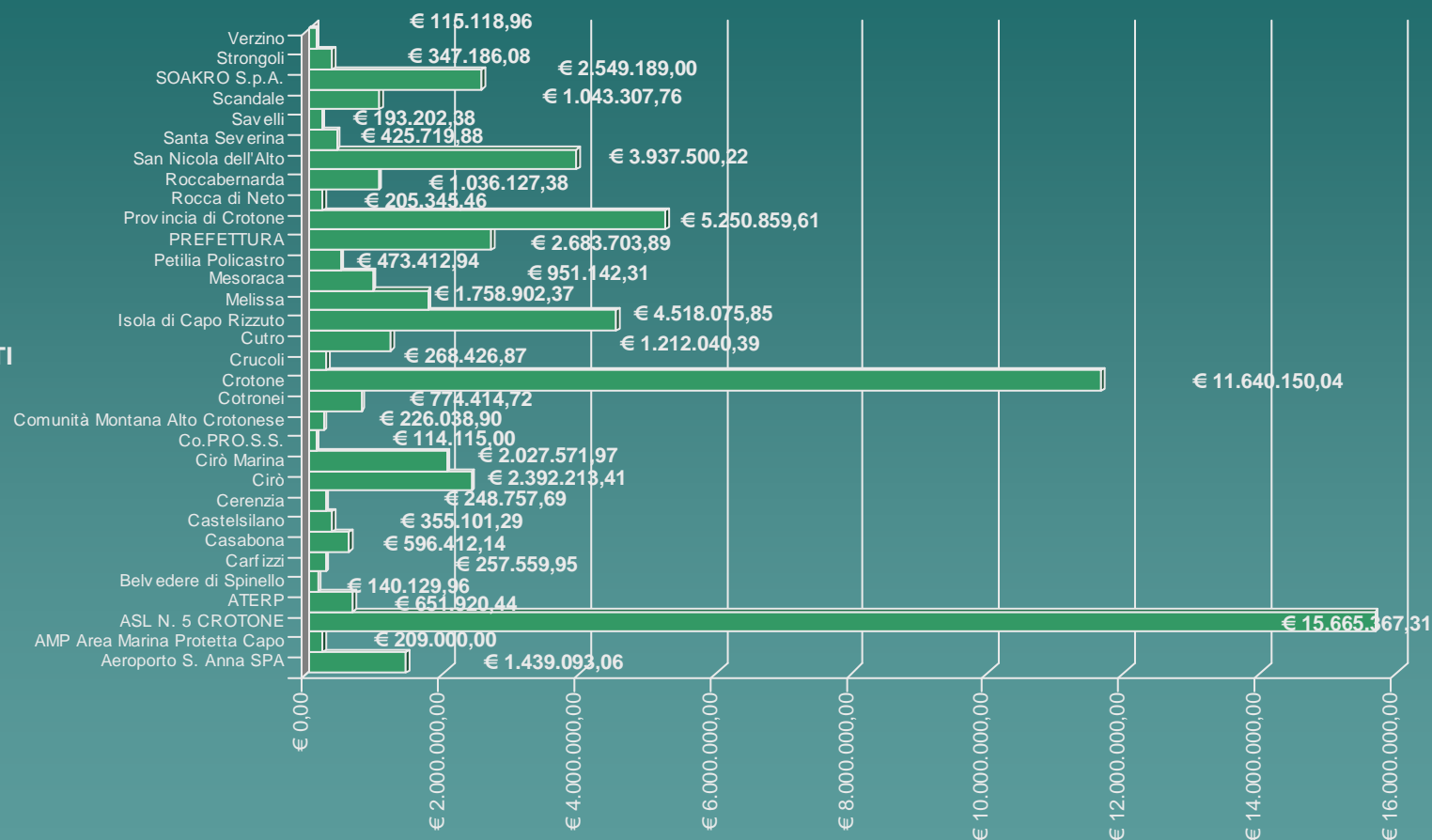


IMPORTI GARE DI SERVIZI PER ENTE

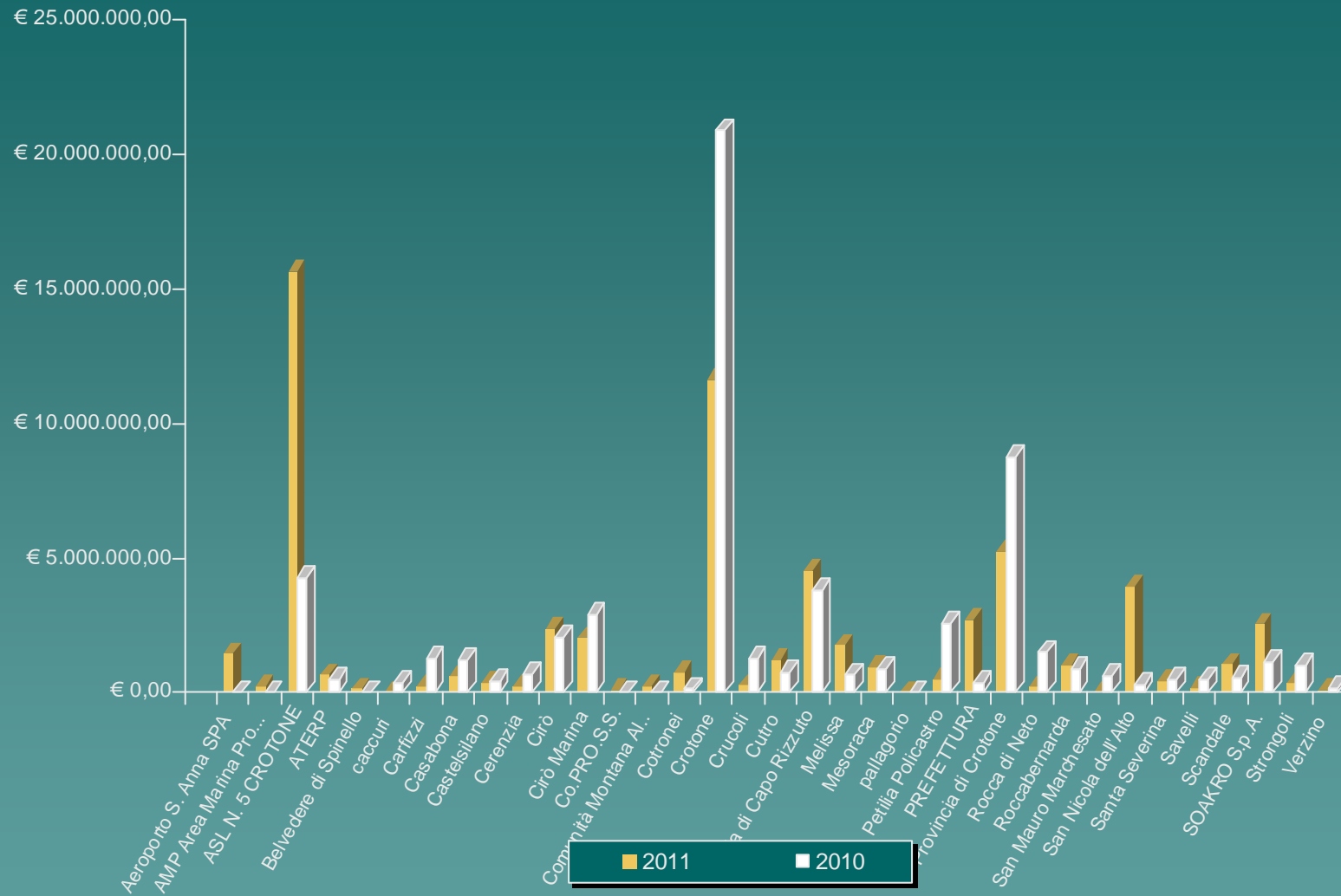


IMPORTI TOTALI GARE (LAVORI, FORNITURE E SERVIZI) EFFETTUATE PER OGNI ENTE 2011

ENTI RICHIEDENTI



CONFRONTO ANNI 2010-2011 PER IMPORTI GARE EFFETTUATE



CONFRONTO PER IMPORTI SULLE GARE AFFIDATE ANNI 2010-2011

ENTI	2010	2011
Aeroporto S. Anna SPA	€ 0,00	€ 1.439.093,06
AMP Area Marina Protetta Capo Rizzuto	€ 0,00	€ 209.000,00
ASL N. 5 CROTONE	€ 4.289.059,44	€ 15.665.367,31
ATERP	€ 519.758,67	€ 651.920,44
Belvedere di Spinello	€ 0,00	€ 140.129,96
caccuri	€ 390.413,20	€ 0,00
Carfizzi	€ 1.268.434,53	€ 257.559,95
Casabona	€ 1.202.102,03	€ 596.412,14
Castelsilano	€ 440.000,00	€ 355.101,29
Cerenzia	€ 696.440,65	€ 248.757,69
Cirò	€ 2.058.537,38	€ 2.392.213,41
Cirò Marina	€ 2.913.123,99	€ 2.027.571,97
Co.PRO.S.S.	€ 0,00	€ 114.115,00
Comunità Montana Alto Crotonese	€ 0,00	€ 226.038,90
Cotronei	€ 140.000,00	€ 774.414,72
Crotone	€ 20.890.848,97	€ 11.640.150,04
Crucoli	€ 1.271.326,72	€ 268.426,87
Cutro	€ 746.755,00	€ 1.212.040,39
Isola di Capo Rizzuto	€ 3.826.196,22	€ 4.518.075,85
Melissa	€ 652.377,24	€ 1.758.902,37

Segue

CONFRONTO PER IMPORTI SULLE GARE AFFIDATE ANNI 2010-2011

ENTI	2010	2011
Mesoraca	€ 902.704,59	€ 951.142,31
pallagorio	€ 0,00	€ 0,00
Petilia Policastro	€ 2.570.711,02	€ 473.412,94
PREFETTURA	€ 368.525,33	€ 2.683.703,89
Provincia di Crotone	€ 8.744.366,83	€ 5.250.859,61
Rocca di Neto	€ 1.499.244,99	€ 205.345,46
Roccabernarda	€ 892.490,00	€ 1.036.127,38
San Mauro Marchesato	€ 637.429,69	€ 0,00
San Nicola dell'Alto	€ 282.000,00	€ 3.937.500,22
Santa Severina	€ 501.225,00	€ 425.719,88
Savelli	€ 481.275,00	€ 193.202,38
Scandale	€ 567.558,00	€ 1.043.307,76
SOAKRO S.p.A.	€ 1.151.556,04	€ 2.549.189,00
Strongoli	€ 989.365,00	€ 347.186,08
Verzino	€ 160.128,30	€ 115.118,96